



**Departamento de Admisión de Participantes  
Coordinación de Becas**

Informe de postulantes a los planes de Asistencia de Beneficiarios de  
Becas Ofrecidas por el Centro,  
Octubre 2025

## Resumen

En el mes de octubre 2025, el Centro de Capacitación en Política y Gestión Fiscal del Ministerio de Hacienda y Economía, con miras a facilitar la creación de capacidades en los ciudadanos(a)s que así lo requieran, con la finalidad de que estos contribuyan al fortalecimiento institucional y el desarrollo de mercados competitivos, fueron procesadas seis (6) solicitudes de becas en los cursos que se detallan en la tabla número 5 de este informe. Las mismas fueron debidamente gestionadas para su valoración al Comité evaluador y/o Dirección del CAPGEFI.

Ministerio de Hacienda y Economía  
Centro de Capacitación en Política y Gestión Fiscal  
Departamento Admisión de Participantes  
Sexo de los solicitantes para Becas  
Octubre, 2025

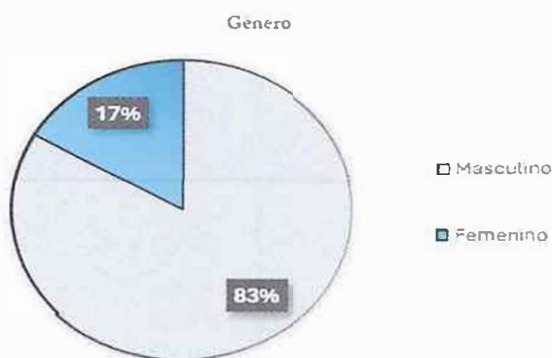
Tabla No. 1

Sexo	Cantidad	Porcentaje
Masculino	5	83%
Femenino	1	17%
<b>Total</b>	<b>6</b>	<b>100,00%</b>

Fuente: Solicitudes físicas de los candidatos

**Tabla Núm. 1.** Muestra que el 83% de los solicitantes son del sexo masculino y el otro 17% del sexo femenino.

Gráfica núm. 1



Fuente: Solicitudes físicas de los candidatos

Nivel Académico de los solicitantes  
Octubre, 2025

Tabla No. 2

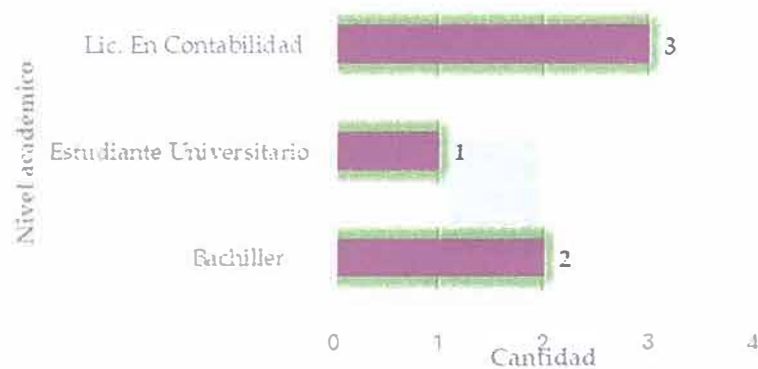
Nivel Académico	Cantidad	Porcentaje
Bachiller	2	33%
Estudiante Universitario	1	17%
Lic. En Contabilidad	3	50%
<b>Total</b>	<b>6</b>	<b>100,00%</b>

Fuente: Solicitudes físicas de los candidatos

**Tabla núm. 2.** Muestra que de los seis (6) participantes que solicitaron, tres (3) son profesionales, dos (2) son Bachilleres y un (1) Estudiante Universitario.

Gráfica núm. 2

Nivel Académico y Áreas profesionales de los solicitantes



Fuente: Solicitudes físicas de los candidatos

Condición Ocupacional y Sector laboral de Procedencia  
Octubre, 2025

Tabla núm. 3

Institución / Trabajo	Cantidad	Porcentaje
Desempleado/a	2	33%
Público	3	50%
Privado	1	17%
<b>Total</b>	<b>6</b>	<b>100,0%</b>

Fuente: Solicitudes físicas de los candidatos

**Tabla núm. 3.** Muestra que un 33% de los solicitantes de becas están desempleados, un 50% pertenecen al sector Público, mientras que el restante 17% pertenecen al sector Privado.

Gráfica núm. 3



Fuente: Solicitudes físicas de los candidatos

Becas Solicitadas en las Acciones de Capacitación Ofertadas por el  
CAPGEFI  
Octubre, 2025

Tabla núm. 4

Recomendación porcentaje Becas	Cantidad	Porcentaje
50%	0	0%
100%	6	100%
Total	6	100,00%

Fuente: Solicitudes físicas de los candidatos

Tabla núm. 4. Muestra que, de las seis (6) Solicitudes recibidas, todas fueron recomendadas al 100%.

Gráfica núm. 4

Proporción de Becas Solicitadas en las Acciones de Capacitación Ofertadas por el  
CAPGEFI



Fuente: Solicitudes físicas de los candidatos

Becas Solicitadas en las Acciones de Capacitación Ofertadas por el CAPGEFI  
Octubre, 2025

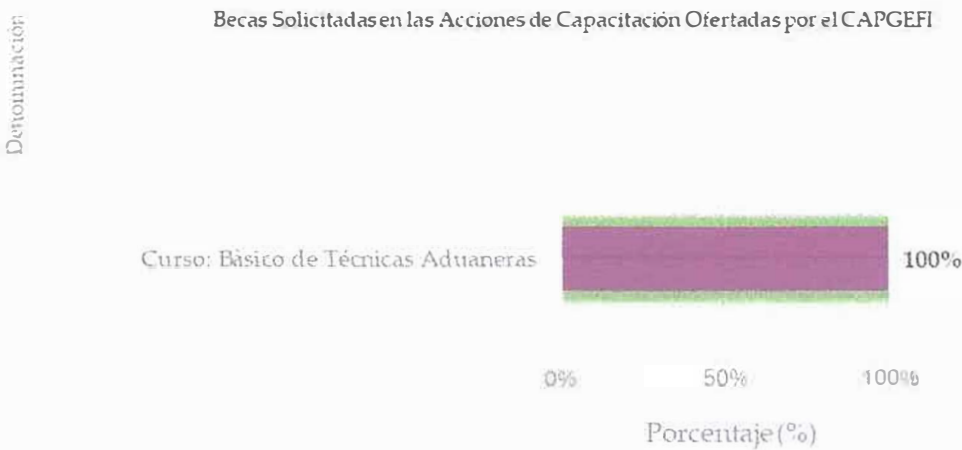
Tabla núm. 5

Denominación de la Acción de Capacitación	Cantidad	Porcentaje
Curso: Básico de Técnicas Aduaneras	6	100%
Total	6	100,00%

Fuente: Solicitudes físicas de los candidatos

Tabla núm. 5. Muestra que, de las seis (6) Solicitudes recibidas a la institución, corresponden al Cursos siguiente: Curso Básico de Técnicas Aduaneras.

Gráfica núm. 5



Fuente: Solicitudes físicas de los candidatos

  
**Francis Laudis Tejeda Ortiz**  
Coordinación de Becas

