



GOBIERNO DE LA  
REPÚBLICA DOMINICANA

**HACIENDA Y ECONOMÍA**

**Departamento de Admisión de Participantes  
Coordinación de Becas**

Informe de postulantes a los planes de Asistencia de Beneficiarios de  
Becas Ofrecidas por el Centro,  
Febrero 2026

**Resumen**

En el mes de febrero 2026, el Centro de Capacitación en Política y Gestión Fiscal del Ministerio de Hacienda y Economía, con miras a facilitar la creación de capacidades en los ciudadanos(a)s que así lo requieran, con la finalidad de que estos contribuyan al fortalecimiento institucional y el desarrollo de mercados competitivos, fueron procesadas diez (08) solicitudes de becas en los cursos que se detallan en la tabla número 5 de este informe. Las mismas fueron debidamente gestionadas para su valoración al Comité evaluador y/o Dirección del CAPGEFI.

A continuación, se presentan los resultados correspondientes al mes de Febrero:

Ministerio de Hacienda y Economía  
Centro de Capacitación en Política y Gestión Fiscal  
Departamento Admisión de Participantes  
Sexo de los solicitantes para Becas  
Febrero, 2026

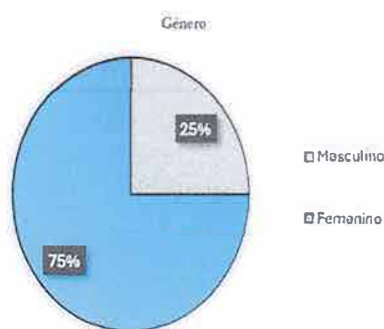
Tabla No. 1

Sexo	Cantidad	Porcentaje
Masculino	2	25%
Femenino	6	75%
<b>Total</b>	<b>8</b>	<b>100,00%</b>

Fuente: Solicitudes físicas de los candidatos

Tabla Núm. 1. Muestra que el 25% de los solicitantes son del sexo masculino y el otro 75% del sexo femenino.

Gráfica núm. 1



Fuente: Solicitudes físicas de los candidatos

Nivel Académico de los solicitantes  
Febrero, 2026

Tabla No. 2

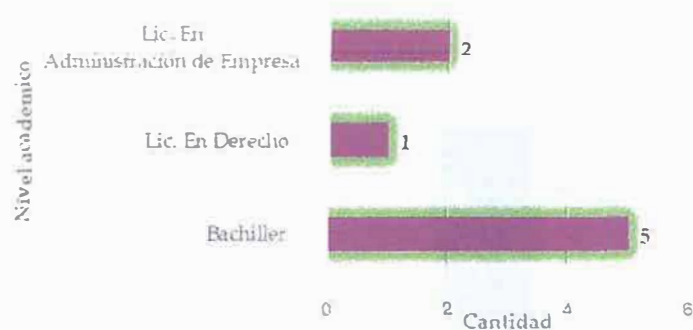
Nivel Académico	Cantidad	Porcentaje
Bachiller	5	63%
Lic. En Derecho	1	13%
Lic. En Administración de Empresa	2	25%
<b>Total</b>	<b>8</b>	<b>100,00%</b>

Fuente: Solicitudes físicas de los candidatos

Tabla núm. 2. Muestra que de los ocho (8) participantes que solicitaron, tres (3) son profesionales y cinco (4) son Bachilleres.

Gráfica núm. 2

Nivel Académico y Areas profesionales de los solicitantes



Fuente: Solicitudes físicas de los candidatos

Condición Ocupacional y Sector laboral de Procedencia  
Febrero, 2026

Tabla núm. 3

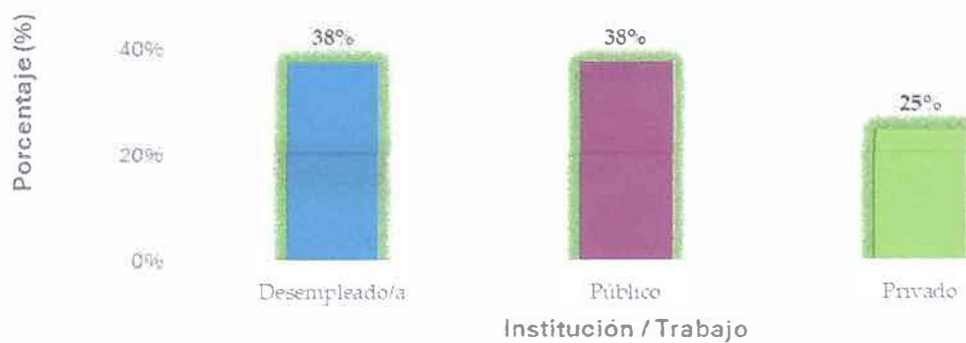
Institución / Trabajo	Cantidad	Porcentaje
Desempleado/a	3	38%
Público	3	38%
Privado	2	24%
<b>Total</b>	<b>8</b>	<b>100,0%</b>

Fuente: Solicitudes físicas de los candidatos

Tabla núm. 3. Muestra que un 38% de los solicitantes de becas están desempleados, otro 38% son del sector Privado, mientras que el restante 25% pertenecen al sector Público.

Gráfica núm. 3

Condición Ocupacional y Sector laboral de procedencia



Fuente: Solicitudes físicas de los candidatos

Becas Solicitadas en las Acciones de Capacitación Ofertadas por el  
CAPGEFI  
Febrero, 2026

Tabla núm. 4

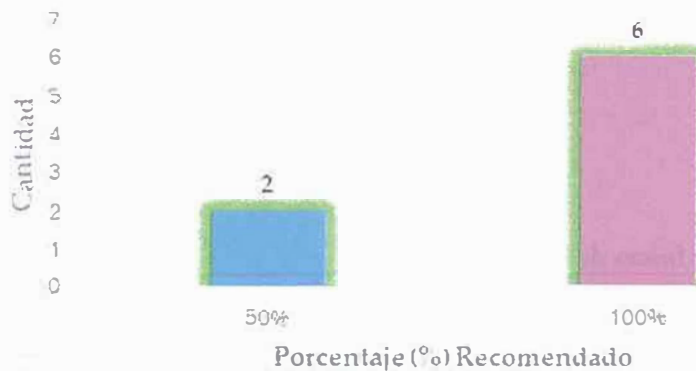
Recomendación porcentaje Becas	Cantidad	Porcentaje
50%	2	25%
100%	6	75%
<b>Total</b>	<b>8</b>	<b>100,00%</b>

Fuente: Solicitudes físicas de los candidatos

**Tabla núm. 4.** Muestra que, de las ocho (8) solicitudes de becas procesadas dos (2) fueron recomendadas al 50%, mientras que las seis (6) restante fueron 100 %

Gráfica núm. 4

Proporción de Becas Solicitadas en las Acciones de Capacitación Ofertadas por el  
CAPGEFI



Fuente: Solicitudes físicas de los candidatos

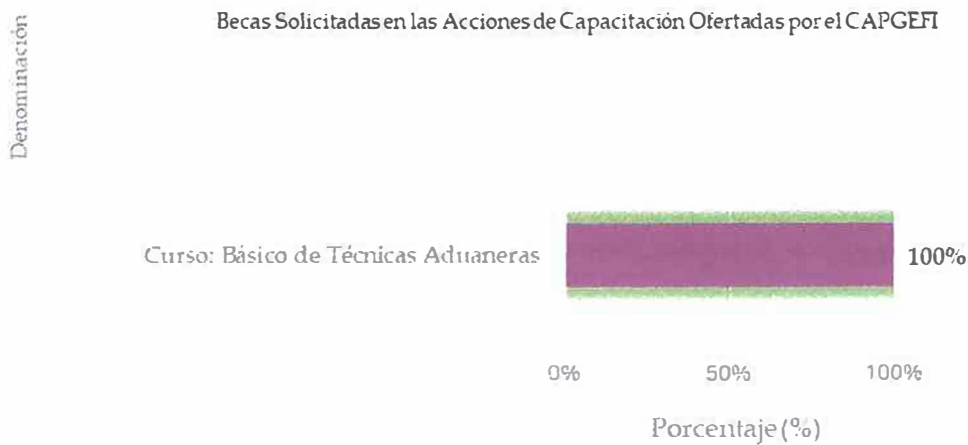
Becas Solicitadas en las Acciones de Capacitación Ofertadas por el CAPGEFI  
Febrero, 2026

Denominación de la Acción de Capacitación	Cantidad	Porcentaje
Curso: Básico de Técnicas Aduaneras	8	100%
<b>Total</b>	<b>8</b>	<b>100,00%</b>

Fuente: Solicitudes físicas de los candidatos

Tabla núm. 5. Muestra que, de las ocho (8) Solicitudes recibidas a la institución, corresponden al Cursos siguiente: Curso Básico de Técnicas Aduaneras.

Gráfica núm. 5



Fuente: Solicitudes físicas de los candidatos

  
**Francis Laudis Tejeda Ortiz**  
Coordinación de Becas

