



GOBIERNO DE LA
REPÚBLICA DOMINICANA

HACIENDA Y ECONOMÍA

**Departamento de Admisión de Participantes
Coordinación de Becas**

Informe de postulantes a los planes de Asistencia de Beneficiarios de
Becas Ofrecidas por el Centro,
Marzo 2026

Resumen

En el mes de marzo 2026, el Centro de Capacitación en Política y Gestión Fiscal del Ministerio de Hacienda y Economía, con miras a facilitar la creación de capacidades en los ciudadanos(a)s que así lo requieran, con la finalidad de que estos contribuyan al fortalecimiento institucional y el desarrollo de mercados competitivos, fueron procesadas cuatro (04) solicitudes de becas en los cursos que se detallan en la tabla número 5 de este informe. Las mismas fueron debidamente gestionadas para su valoración al Comité evaluador y/o Dirección del CAPGEFI.

A continuación, se presentan los resultados correspondientes al mes de Marzo:

Ministerio de Hacienda y Economía
 Centro de Capacitación en Política y Gestión Fiscal
 Departamento Admisión de Participantes
 Sexo de los solicitantes para Becas
 Marzo, 2026

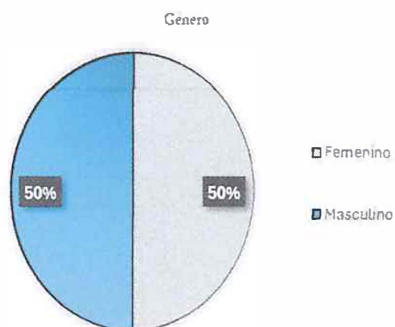
Tabla No. 1

Sexo	Cuenta de Barrio / Sector	Porcentaje
Femenino	2	50%
Masculino	2	50%
Total	4	100,00%

Fuente: Solicitudes físicas de los candidatos

Tabla Núm. 1. Muestra que el 50% de los solicitantes son del sexo masculino y el otro 50% del sexo femenino.

Gráfica núm. 1



Fuente: Solicitudes físicas de los candidatos

Nivel Académico de los solicitantes
Marzo, 2026

Tabla No. 2

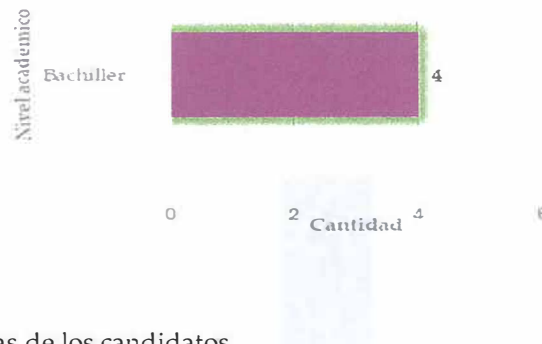
Nivel Académico	Cantidad	Porcentaje
Bachiller	4	100%
Total	4	100,00%

Fuente: Solicitudes físicas de los candidatos

Tabla núm. 2. Muestra que de los cuatro (4) participantes que solicitaron, todos (4) son Bachilleres.

Gráfica núm. 2

Nivel Académico y Áreas profesionales de los solicitantes



Fuente: Solicitudes físicas de los candidatos

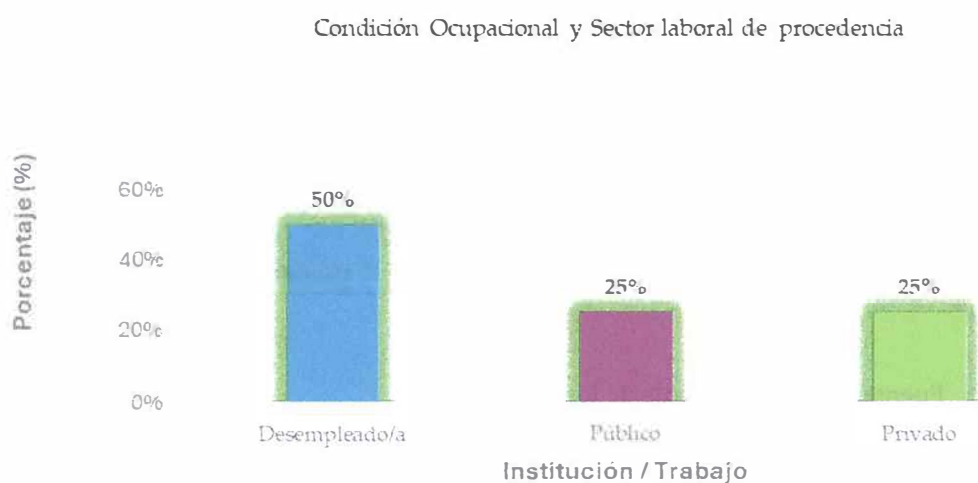
Condición Ocupacional y Sector laboral de Procedencia
Marzo, 2026

Institución / Trabajo	Cantidad	Porcentaje
Desempleado/a	2	50%
Público	1	25%
Privado	1	25%
Total	4	100,0%

Fuente: Solicitudes físicas de los candidatos

Tabla núm. 3. Muestra que un **50%** de los solicitantes de becas están desempleados, otro **25%** son del sector Privado, mientras que el restante **25%** pertenecen al sector Público.

Gráfica núm. 3



Fuente: Solicitudes físicas de los candidatos

Becas Solicitadas en las Acciones de Capacitación Ofertadas por el
CAPGEFI
Marzo, 2026

Tabla núm. 4

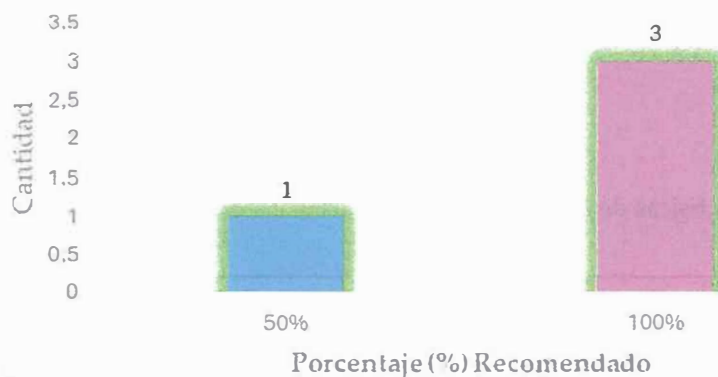
Recomendación porcentaje Becas	Cantidad	Porcentaje
50%	1	25%
100%	3	75%
Total	4	100,00%

Fuente: Solicitudes físicas de los candidatos

Tabla núm. 4. Muestra que, de las cuatro (4) solicitudes de becas procesadas una (1) fue recomendadas al 50%, mientras que las cuatro (4) restante fueron 100 %

Gráfica núm. 4

Proporción de Becas Solicitadas en las Acciones de Capacitación Ofertadas por el
CAPGEFI



Fuente: Solicitudes físicas de los candidatos

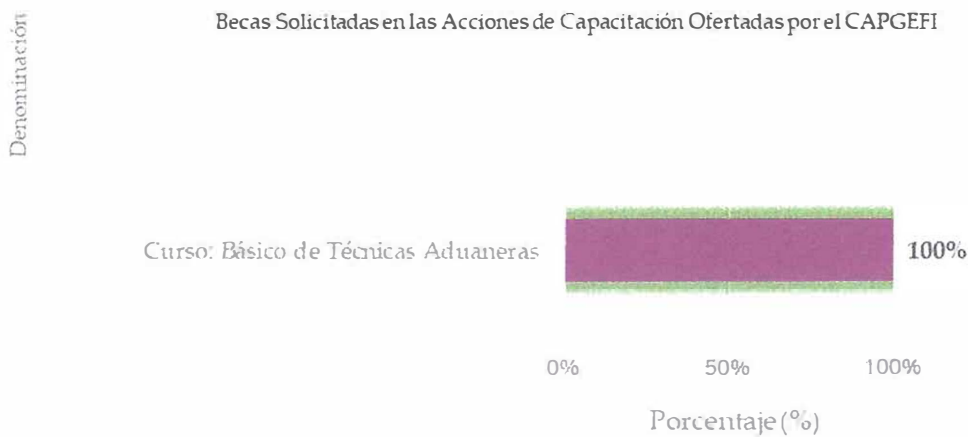
Becas Solicitadas en las Acciones de Capacitación Ofertadas por el CAPGEFI
Marzo, 2026

Denominación de la Acción de Capacitación	Cantidad	Porcentaje
Curso: Básico de Técnicas Aduaneras	4	100%
Total	4	100,00%

Fuente: Solicitudes físicas de los candidatos

Tabla núm. 5. Muestra que, de las cuatro (4) Solicitudes recibidas a la institución, corresponden al Cursos siguiente: Curso Básico de Técnicas Aduaneras.

Gráfica núm. 5



Fuente: Solicitudes físicas de los candidatos


Francis Laudis Tejeda Ortiz
Coordinación de Becas

