



GOBIERNO DE LA
REPÚBLICA DOMINICANA

HACIENDA Y ECONOMÍA

Centro de Capacitación en Planificación,
Inversión Pública y Gestión Fiscal

INFORME

de Postulantes a Planes de Asistencia de Becas del Centro

Mayo, 2026

Departamento de Admisión de Participantes
Coordinación de Becas



RESUMEN:

En el mes de mayo 2026, el Centro de Capacitación en planificación, inversión Pública y Gestión Fiscal del Ministerio de Hacienda y Economía, con miras a facilitar la creación de capacidades en los ciudadanos(a)s que así lo requieran, con la finalidad de que estos contribuyan al fortalecimiento institucional y el desarrollo de mercados competitivos, fueron procesadas once (11) solicitudes de becas en los cursos que se detallan en la tabla número 5 de este informe. Las mismas fueron debidamente gestionadas para su valoración al Comité evaluador y/o Dirección del CAPGEFI.

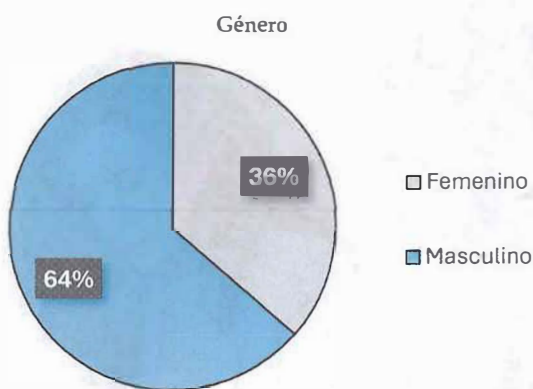
A continuación, se presentan los resultados correspondientes al mes de Mayo:

Tabla 1. Sexo de los solicitantes para Becas. Mayo, 2026

Sexo	Cuenta de Barrio / Sector	Porcentaje
Femenino	4	36%
Masculino	7	64%
TOTAL	11	100,00%

Fuente: Solicitudes físicas de los candidatos.

Tabla Núm. 1. Muestra que el 64% de los solicitantes son del sexo masculino y el otro 36% del sexo femenino.



Fuente: Solicitudes físicas de los candidatos

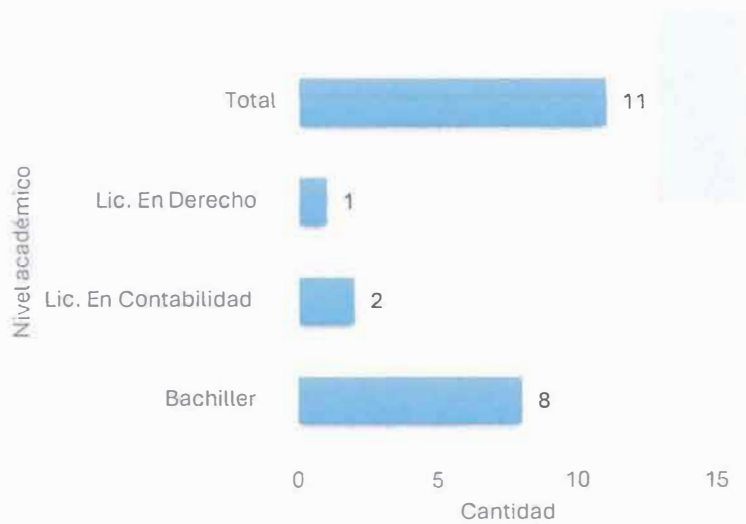
Tabla 2. Nivel Académico de los solicitantes. Marzo, 2026

Nivel Académico	Cantidad	Porcentaje
Bachiller	8	73%
Lic. En Contabilidad	2	18%
Lic. En Derecho	1	9%
Total	11	100,00%

Fuente: Solicitudes físicas de los candidatos.

Tabla Núm. 2. Muestra que de los once (11) participantes que solicitaron, tres (3) son profesionales y los restantes ocho (8) son Bachilleres.

Nivel Académico y Áreas profesionales de los solicitantes



Fuente: Solicitudes físicas de los candidatos.

Tabla 3. Condición Ocupacional y Sector laboral de Procedencia, 2026

Nivel Académico	Cantidad	Porcentaje
Desempleado/a	8	73%
Público	1	9%
Privado	2	18%
Total	11	100,0%

Fuente: Solicitudes físicas de los candidatos.

Tabla Núm. 3. Muestra que un 73% de los solicitantes de becas están desempleados, otro 18% son del sector Privado, mientras que el restante 09% pertenecen al sector Público.



Fuente: Solicitudes físicas de los candidatos.

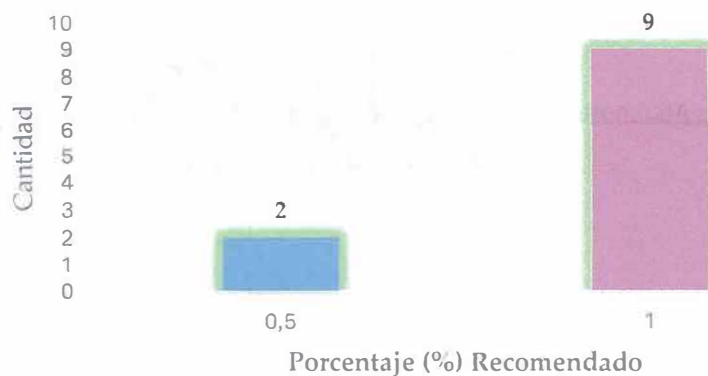
Tabla 4. Becas Solicitadas en las Acciones de Capacitación Ofertadas por el CAPGEFI, 2026

Recomendación porcentaje Becas	Cantidad	Porcentaje
50%	2	18%
100%	9	82%
Total	11	100,00%

Fuente: Solicitudes físicas de los candidatos.

Tabla Núm. 4. Muestra que, de las once (11) solicitudes de becas procesadas dos (2) fueron recomendadas al 50%, mientras que las nueve (9) restante fueron 100 %.

Proporción de Becas Solicitadas en las Acciones de Capacitación Ofertadas por el CAPGEFI



Fuente: Solicitudes físicas de los candidatos.


Tabla 5. Becas Solicitadas en las Acciones de Capacitación Ofertadas por el CAPGEFI. Mayo, 2026

Recomendación porcentaje Becas	Cantidad	Porcentaje
Curso: Básico de Técnicas Aduaneras	11	100%
TOTAL	11	100,00%

Fuente: Solicitudes físicas de los candidatos.

Tabla Núm. 5. Muestra que, de las once (11) Solicitudes recibidas a la institución, corresponden al Cursos siguiente: Todas (11) en el Curso Básico de Técnicas Aduaneras

Gráfico 5. Becas Solicitadas en las Acciones de Capacitación Ofertadas por el CAPGEFI



Fuente: Solicitudes físicas de los candidatos.

(Firma manuscrita)
FRANCIS LAUDIS TEJEDA ORTIZ
 Coordinación de Becas

