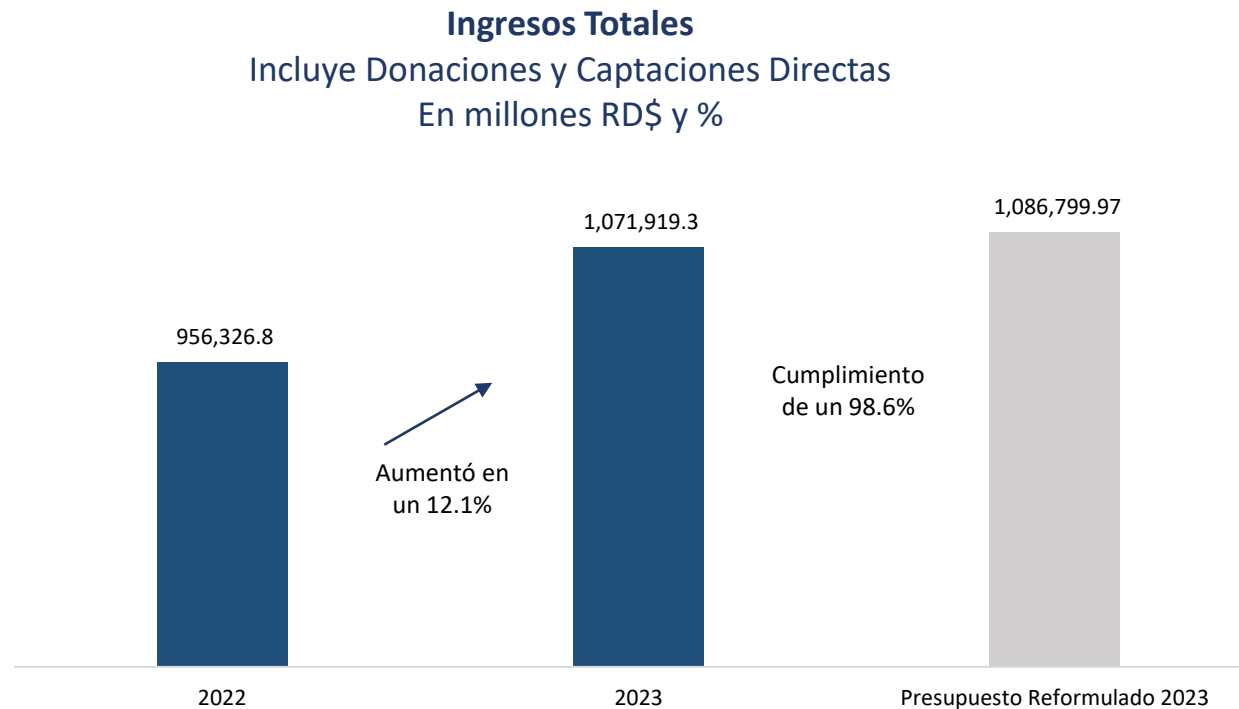




**Seguimiento a los resultados presupuestarios del
Gobierno Central
Año fiscal 2023**

Ingresos fiscales del año 2023 superan lo recaudado en 2022

Durante el año 2023, los ingresos ascendieron a RD\$1,071,919.3 millones, incluyendo RD\$972.9 millones de donaciones, para un cumplimiento del 98.6% de lo presupuestado, y ubicándose un 12.1% por encima de lo recaudado en 2022.



Fuente: DGPLT, Ministerio de Hacienda

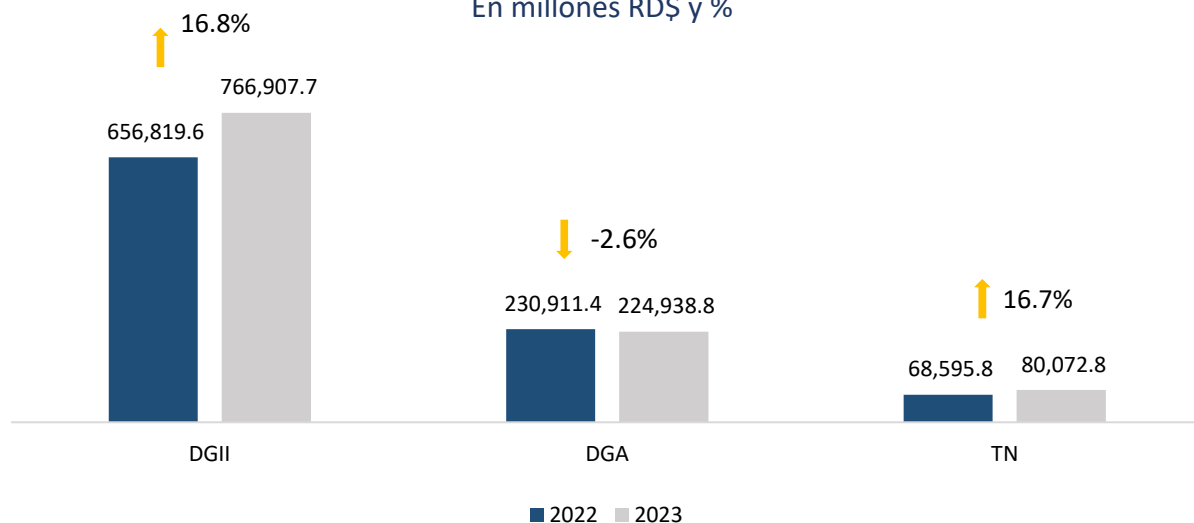
Notas:

- Cifras preliminares, sujetas a rectificación.
- Datos del PIB del BCRD.

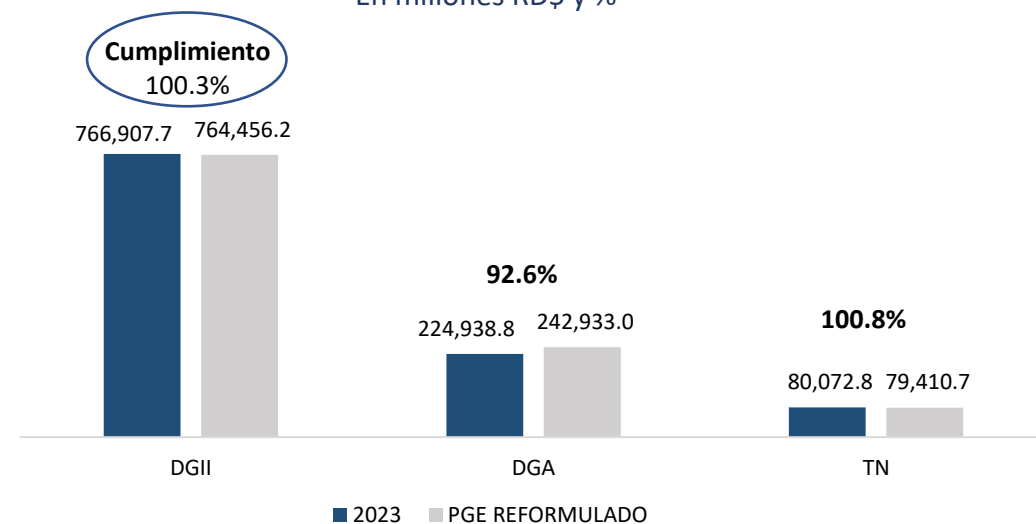
Las recaudaciones internas siguen compensando las relacionadas al comercio exterior

A nivel de institución, los ingresos de la DGII y la TN superaron los montos recaudados del año anterior en 16.8% y 16.7%, respectivamente. En cambio, las recaudaciones de la DGA disminuyeron en un 2.6%, debido entre otras causas, a la reducción del valor de los fletes de las importaciones, y una menor recepción en la cantidad de contenedores en los primeros nueve meses del año. Con relación a lo estimado, se observa un cumplimiento más del 100% en DGII y TN.

Ingresos por Institución
Incluye Donaciones y Captaciones Directas
En millones RD\$ y %

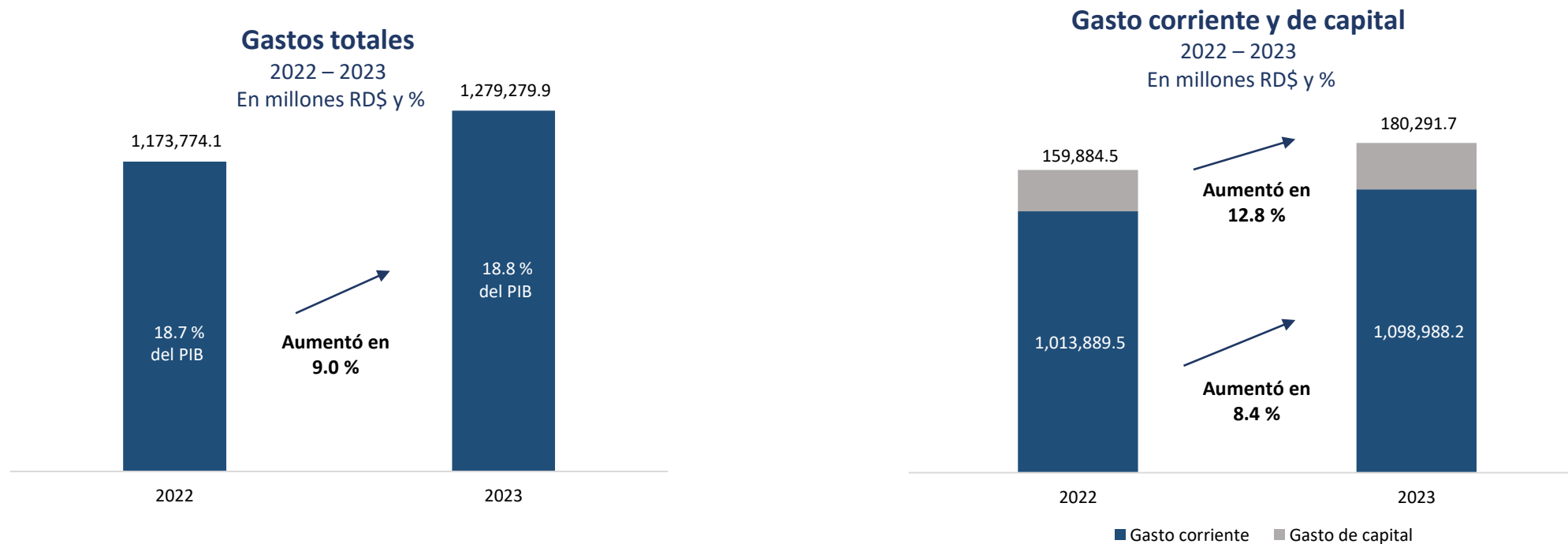


Ingresos por Institución
Incluye Donaciones y Captaciones Directas
En millones RD\$ y %



El gasto total mostró un incremento de 9% respecto al 2022, representando un incremento menor que el crecimiento de los ingresos totales

Para el año 2023, los gastos totales ascendieron a RD\$1,279,279.9 millones, representando el 97.8% del presupuesto reformulado. Dicho monto refleja un aumento del 9% en comparación con el año 2022 y equivale al 18.8% del PIB.



Fuente: SIGEF, Ministerio de Hacienda

Nota: Cifras preliminares, sujetas a rectificación. Fecha de registro al 06/02/2024
PIB del BCRD

Los gastos corrientes totalizaron RD\$1,098,988.2 millones equivalente a un aumento de 8.4% respecto al año 2022

El aumento en el gasto corriente se debe principalmente a las partidas de gastos de consumo, intereses de la deuda y por las transferencias relacionadas con la recapitalización del Banco Central, así como a mayores transferencias al sector salud. Sin embargo, parte de este aumento en parte se ve contrarrestado debido a la reducción en las subvenciones otorgadas a las empresas, como respuesta ante la disminución de los precios de los combustibles y demás insumos de la canasta básica dominicana.

GASTOS CORRIENTES	2022	2023	Var. %	%Pond.	Incidencia
Gastos de consumo	385,486.9	431,428.9	11.9	0.4	54.0
Remuneraciones	276,802.7	304,548.1	10.0	0.3	32.6
Bienes y servicios	108,399.4	126,568.4	16.8	0.1	21.4
Impuestos sobre la producción	284.9	312.4	9.6	0.0	0.0
Transferencias corrientes otorgadas	343,236.0	369,541.2	7.7	0.3	30.9
Transferencias al sector público	263,549.4	282,341.0	7.1	0.3	22.1
<i>Recapitalización BCRD</i>	23,124.0	27,747.3	20.0	0.0	5.4
<i>Sector eléctrico</i>	87,948.3	83,332.5	(5.2)	0.1	(5.4)
<i>Transferencias al Servicio Nacional de Salud</i>	62,424.2	67,024.1	7.4	0.1	5.4
Transferencias al sector privado	57,156.7	65,229.7	14.1	0.1	9.5
<i>Programa Supérate</i>	41,069.3	46,227.3	12.6	0.0	6.1
Transferencias a otras instituciones públicas	21,777.9	21,221.3	(2.6)	0.0	(0.7)
Transferencia al sector externo	752.0	749.1	(0.4)	0.0	(0.0)
Intereses de la deuda	184,159.7	213,340.0	15.8	0.2	34.3
Prestaciones de la seguridad social	57,222.1	67,545.2	18.0	0.1	12.1
Subvenciones otorgadas a empresas	40,697.9	15,754.0	(61.3)	0.0	(29.3)
<i>Combustible</i>	35,069.6	11,292.8	(67.8)	0.0	(27.9)
Otros gastos corrientes	3,087.0	1,379.0	(55.3)	0.0	(2.0)
TOTAL	1,013,889.5	1,098,988.2	8.4	1.0	100.0

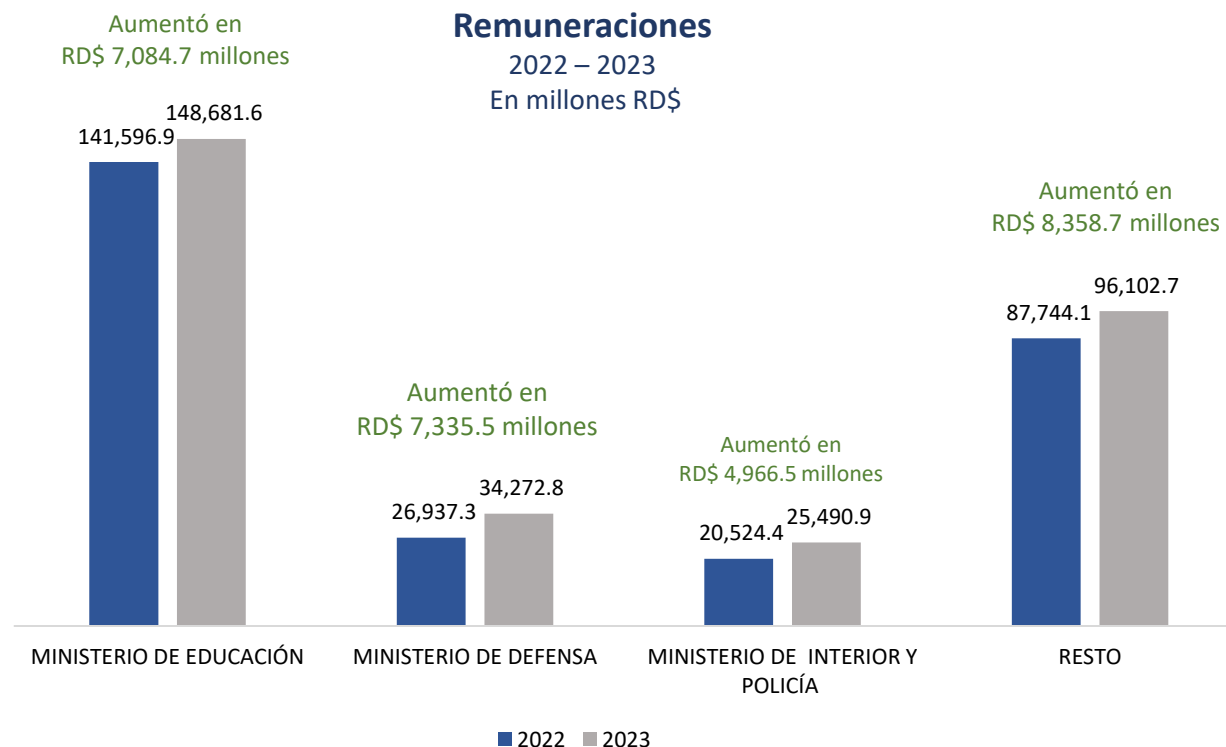
Fuente: SIGEF, Ministerio de Hacienda

Nota: Cifras preliminares, sujetas a rectificación. Fecha de registro al 06/02/2024
PIB del BCRD

El 70% del incremento en remuneraciones corresponde al aumento en el MINERD, la Policía Nacional y Fuerzas Armadas

HACIENDA

Las remuneraciones ascendieron a RD\$304,548.1 millones equivalente a un aumento interanual de 10%. Este aumento se debe en gran medida al aumento en las apropiaciones del Ministerio de Educación, así como en el Ministerio de Defensa y el Ministerio de Interior y Policía, éstos últimos aumentos en apoyo a la reforma de la seguridad nacional.



Fuente: SIGEF, Ministerio de Hacienda

Nota: Cifras preliminares, sujetas a rectificación. Fecha de registro al 06/02/2024
 PIB del BCRD

Se mantuvo el gasto público destinado a la protección social

HACIENDA

Durante el año 2023, se observa una reducción en los subsidios gubernamentales a los combustibles debido a la disminución de las presiones inflacionarias. Sin embargo, se registra un aumento en las transferencias del Programa Supérate, especialmente en el componente de Aliméntate, que se ha incrementado en RD\$2,413.0 millones.

Transferencias y subvenciones otorgadas al sector privado

2022 – 2023

En millones RD\$ y %

Partidas	2022	2023	Var. Abs.
Transferencias al Programa Supérate	41,069.3	46,227.3	5,158.0
<i>de los cuales: Aliméntate</i>	26,992.9	29,405.9	2,413.0
Subsidios a los combustibles*	35,069.6	11,292.8	(23,776.8)
Subsidios al transporte	1,608.6	2,567.8	959.2
Subsidios a los fertilizantes	2,122.0	999.8	(1,122.2)
Subsidios a los alimentos	2,515.1	1,883.0	(632.0)
Otras transferencias al sector privado	15,470.1	18,013.0	2,542.9
Total	97,854.6	80,983.7	(16,870.9)

Fuente: SIGEF, Ministerio de Hacienda

Nota: Cifras preliminares, sujetas a rectificación. Fecha de registro al 06/02/2024

PIB del BCRD

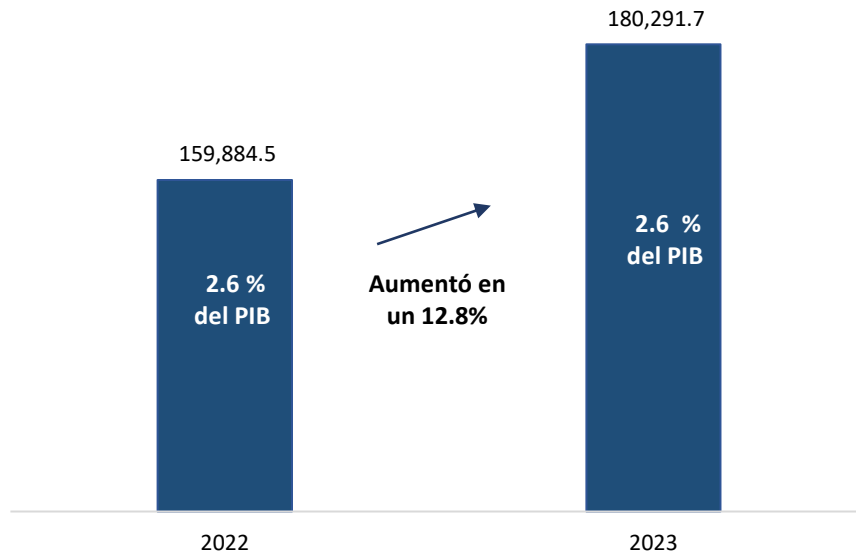
El gasto de capital se incrementó en RD\$20,407.1 millones, debido a mayores transferencias de capital y construcciones en proceso

El gasto de capital para el 2023 totalizó RD\$180,291.7 millones (2.6% del PIB), mostrando una variación interanual de 12.8%.

Gastos de capital

2022 – 2023

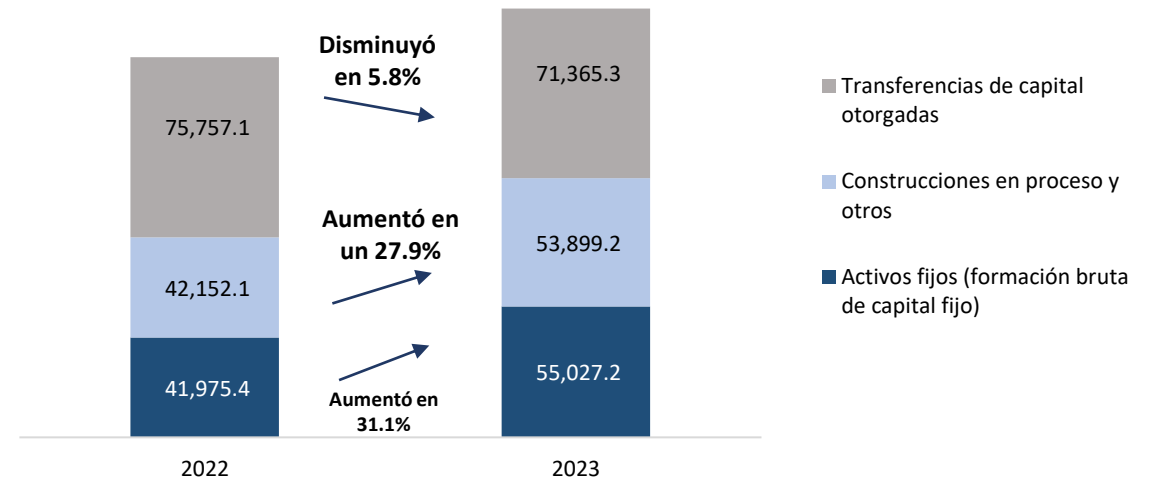
En millones RD\$ y %



Distribución del gasto de capital

2022 – 2023

En millones RD\$ y %



Fuente: SIGEF, Ministerio de Hacienda

Nota: Cifras preliminares, sujetas a rectificación. Fecha de registro al 06/02/2024
PIB del BCRD

Las transferencias de capital disminuyeron en un 6% respecto al 2022

La disminución encontrada se debe a un menor devengo de transferencias de capital al Sector Eléctrico y agua. Sin embargo, en el curso del año 2023 se ejecutaron las transferencias de unos RD\$16,400 millones al Fideicomiso para el Desarrollo del Sistema de Transporte Masivo de la República Dominicana (FITRAM), quién está ejecutando la construcción del Monorriel y Teleférico de Santiago, así como a la transferencia de RD\$4,949.3 millones al fideicomiso MIVIVIENDA, destinados a la construcción de viviendas.

Transferencias de capital otorgadas

2022 – 2023
En millones RD\$ y %

Partidas	2022	2023	Var. Absoluta
Transferencias de capital al sector público	73,889.5	68,654.4	(5,235.1)
de los cuales:			-
<i>Transferencias para empresas públicas no financieras</i>	27,809.5	17,273.4	(10,536.1)
<i>de los cuales: INAPA y CORAAS</i>	18,032.1	15,844.6	(2,187.5)
<i>de los cuales: al Sector eléctrico</i>	9,574.3	1,428.7	(8,145.6)
<i>Transferencias para el gobierno general</i>	26,039.9	28,373.7	2,333.7
<i>Transferencias para fideicomisos públicos</i>	17,540.1	21,502.4	3,962.3
<i>de los cuales: FITRAM</i>	6,000.0	16,400.0	10,400.0
<i>de los cuales: Fideicomiso MIVIVIENDA</i>	4,682.6	4,949.3	266.7
<i>Transferencias para empresas públicas financieras</i>	21.5	-	(21.5)
Transferencias de capital al sector privado	1,163.9	1,856.4	692.5
Otras transferencias de capital	703.6	854.5	150.8
TOTAL	75,757.1	71,365.3	(4,391.7)

Fuente: SIGEF, Ministerio de Hacienda

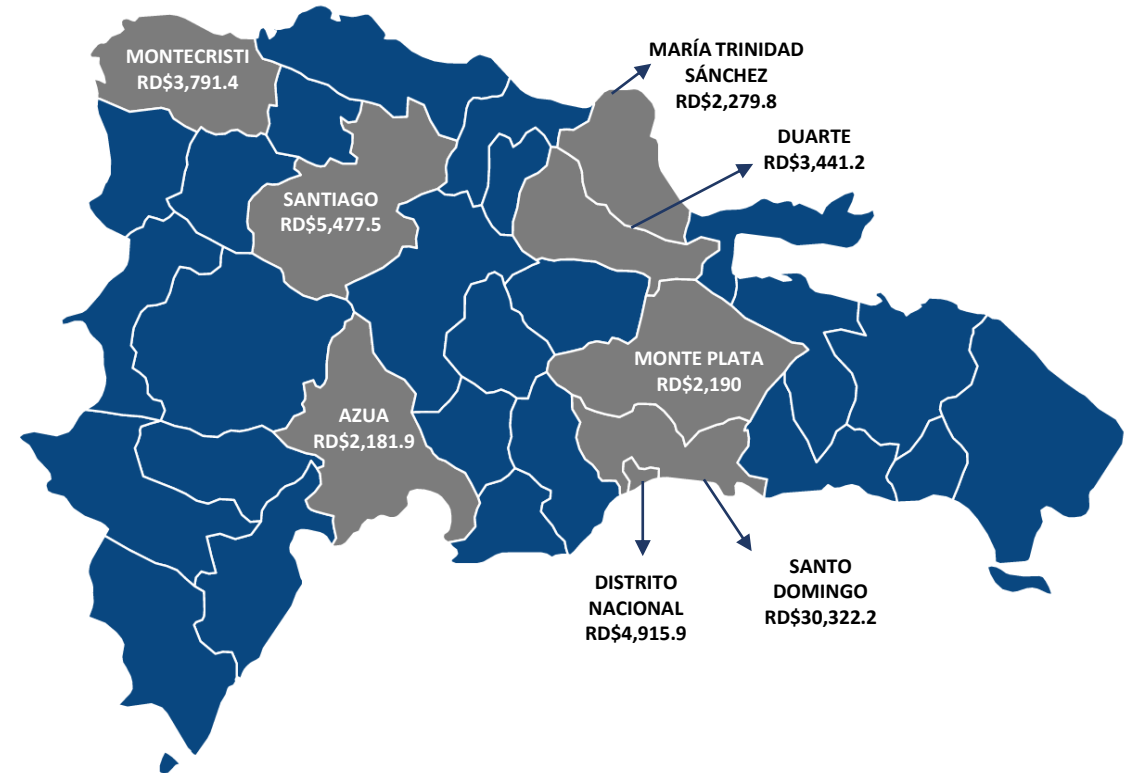
Nota: Cifras preliminares, sujetas a rectificación. Fecha de registro al 06/02/2024
PIB del BCRD

La ejecución en proyectos de inversión alcanzó un monto de RD\$85,423.0 millones, un 45.6% de crecimiento interanual

Top siete provincias con mayor devengo en proyectos de inversión pública 2023 En millones RD\$

Esta inversión se destinó principalmente a proyectos de construcción de infraestructuras, reconstrucción de carreteras, hospitales, centros educativos, caminos vecinales y edificaciones en las tres macrorregiones del país.

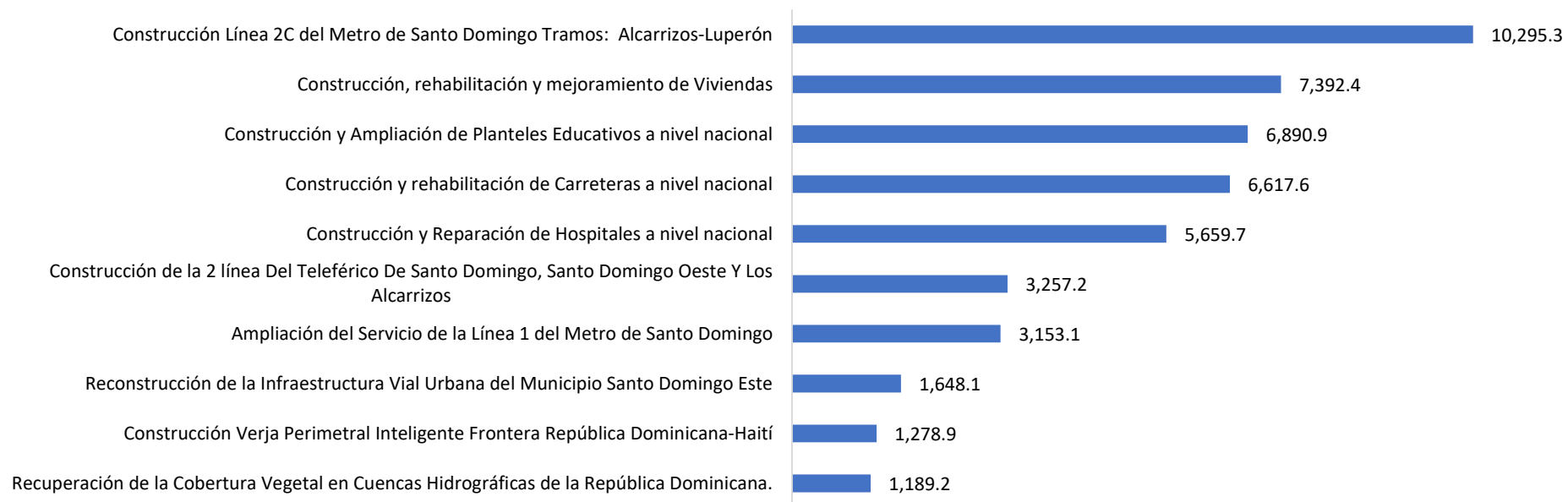
De las cuales, se destacan: La construcción de la Línea 2C del metro de Sto. Dgo. tramo Los Alcarrizos-Luperón (RD\$10,295.3 millones), 2 líneas del Teleférico de Sto. Dgo. (RD\$3,257.2 millones), Línea 1 del metro de Santo Domingo (RD\$3,53.1 millones), Mejoramiento de 100,000 viviendas en Sto. Dgo. (RD\$1,199.8 millones), Recuperación de la Cobertura Vegetal en Cuencas Hidrográficas de la República Dominicana (RD\$1,990.9) y Construcción de 2,000 viviendas en el Distrito Hato del Yaque, Santiago (RD\$1,723.9).



Se han destinado proyectos en apoyo a los sectores de transporte, vivienda y educación

Top 10 proyectos con mayor devengo

Año 2023
En millones RD\$



Fuente: SIGEF, Ministerio de Hacienda

Nota: Cifras preliminares, sujetas a rectificación. Fecha de registro al 06/02/2024
PIB del BCRD

En general, mayor gasto público en servicios sociales y seguridad nacional



Salud:

- ✓ Programa de Medicamento Esenciales (RD\$13,085.4 millones).
- ✓ Mayor transferencia al Servicio Nacional de Salud, SNS (+RD\$7,127.5 millones).
- ✓ Mayor maquinaria, construcción y reparación de Hospitales e Institutos de Salud (+RD\$985.3 millones).



Educación:

- ✓ Aumento en Edificios y estructuras (+ RD\$5,854.1 millones)
De los cuales: aumento en construcción y ampliación de planteles educativos, (+RD\$ 2,877.26 millones).
- ✓ Servicios de alimentación escolar (RD\$26,053.5 millones).
- ✓ Ayuda y donaciones a personas (RD\$1,451.99 millones).



Protección social:

- ✓ Aumento en adquisición de alimentos y apropiaciones presupuestarias para el Plan Presidencial contra la pobreza, Comisión Presidencial de apoyo al Desarrollo Barrial, Consejo Nacional de la persona envejeciente y Comedores Económicos del Estado, (+RD\$3,713.2 millones).
- ✓ Aumento en las transferencias al Programa Supérate (+RD\$5,158.0 millones).



Seguridad Nacional:

- ✓ Aumento en edificaciones y estructuras: + RD\$1,443.8 millones
De los cuales: Construcción Verja Perimetral Inteligente Frontera República Dominicana-Haití (RD\$1,278.8 millones)
- ✓ Aumento en equipos, bienes y servicios para el cuerpo policial y/o de seguridad: + RD\$3,971.6 millones

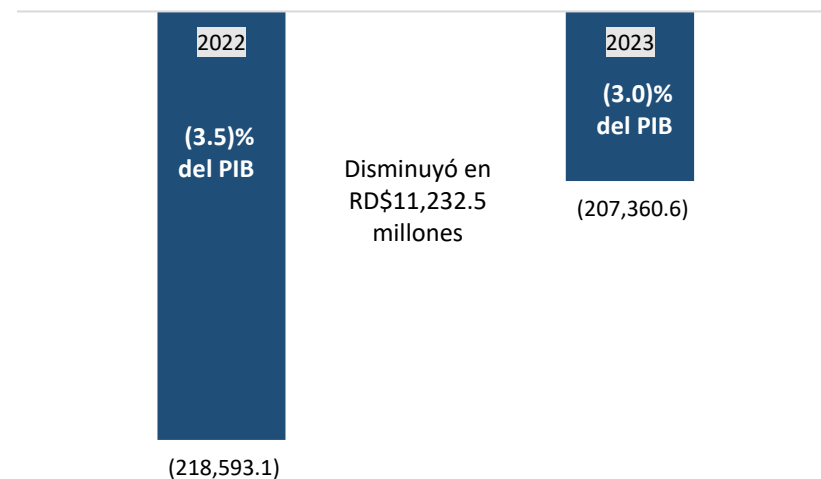
El resultado fiscal para el año 2023 totalizó 3.0% del PIB

Durante el curso del año 2023, el déficit acumulado fue de RD\$207,360.6 millones de pesos (3.0% del PIB). En comparación con el mismo período del 2022, el déficit disminuyó en RD\$11,232.5 millones y fue menor que la cifra de 3.3% del PIB, programada en el Presupuesto Reformulado.

Resultado presupuestario del Gobierno Central

2022 – 2023

En millones RD\$ y %



Fuente: SIGEF, Ministerio de Hacienda

Nota: Cifras preliminares, sujetas a rectificación. Fecha de registro al 06/02/2024
PIB del BCRD



GOBIERNO DE LA
REPÚBLICA DOMINICANA

HACIENDA

**Seguimiento a los resultados presupuestarios del
Gobierno Central
Año Fiscal 2023**