



GOBIERNO DE LA  
REPÚBLICA DOMINICANA

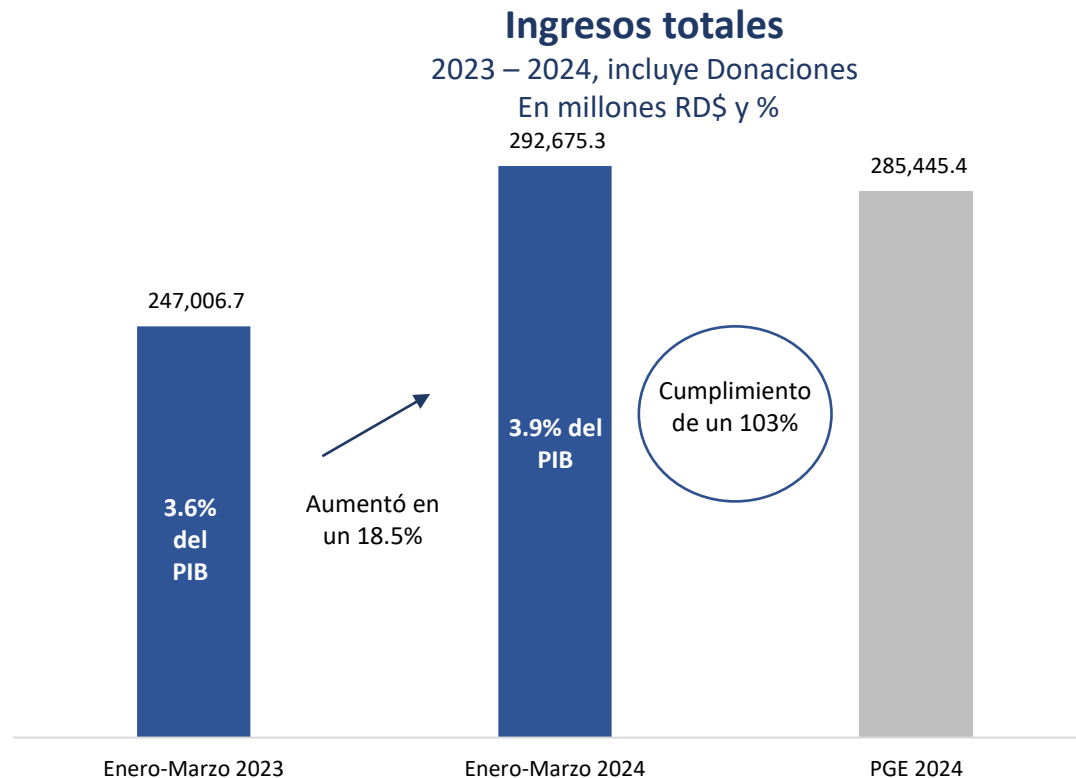
---

**HACIENDA**

**Seguimiento a los resultados presupuestarios del  
Gobierno Central  
Enero-Marzo 2024**

## Los ingresos totales cerraron el primer trimestre del 2024 por encima de lo presupuestado

Los ingresos totales de la Administración Central para el primer trimestre del 2024 ascendieron a RD\$292,675.3 millones, incluyendo RD\$129.7 millones de donaciones, para un cumplimiento del 103% respecto al monto estimado de acuerdo al Presupuesto General del Estado 2024 (PGE). Dicha cifra aumentó en un 18.5% respecto al año anterior, equivalente a un 3.9% del Producto Interno Bruto (PIB) esperado.



Fuente: DGPLT, Ministerio de Hacienda

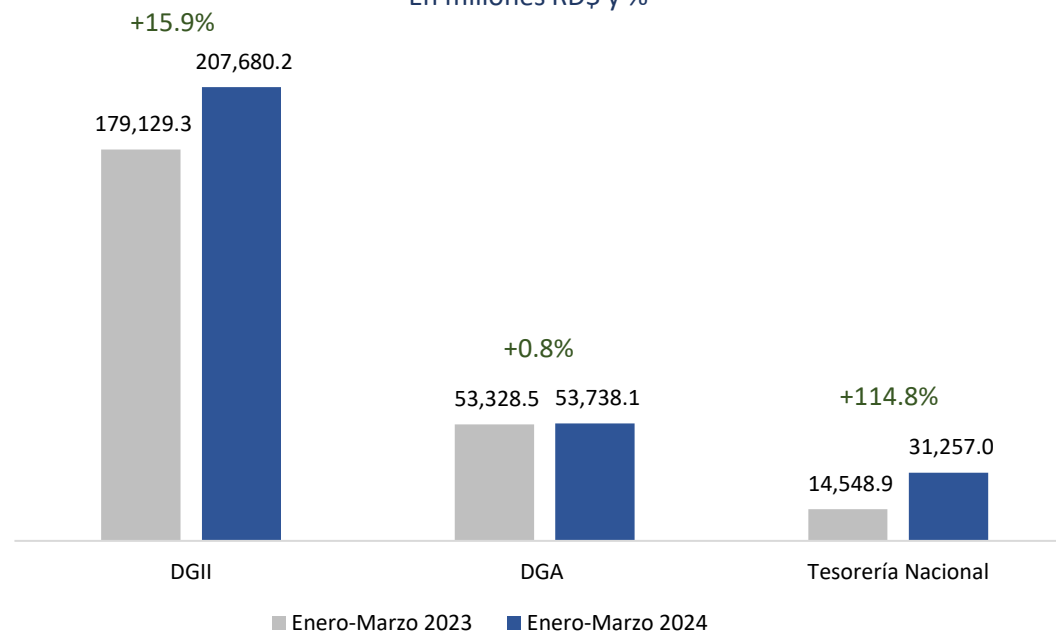
Nota: Cifras preliminares, sujetas a rectificación.  
PIB del Marco Macroeconómico Marzo 2024

## Todas las recaudadoras obtuvieron resultados positivos durante los primeros tres meses del año

Se observa que tanto la Dirección General de Impuestos Internos (DGII) como la Tesorería Nacional (TN) superaron los montos recaudados el año anterior en un 15.9% y 114.8%, respectivamente, así mismo las recaudaciones de la DGA estuvieron levemente por encima de lo recaudado en 2023, en un 0.8%. El aumento extraordinario observado en la Recaudadora de Tesorería Nacional (TN) se debe a la percepción de US\$300.0 millones (RD\$17,348.0 millones) según contrato con Aeropuertos Dominicanos (AERODOM).

### Ingresos por recaudadoras

2022 – 2023, incluye Donaciones  
En millones RD\$ y %



Fuente: DGPLT, Ministerio de Hacienda

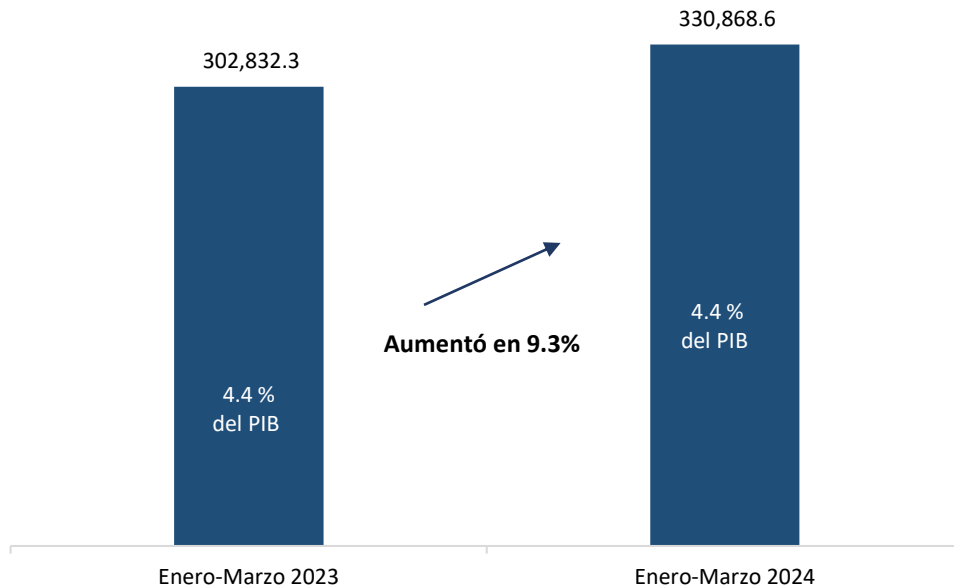
Nota: Cifras preliminares, sujetas a rectificación.  
PIB del Marco Macroeconómico Marzo 2024

## El gasto total mostró un incremento de 9.3% con respecto al 2023

Los gastos totales en el primer trimestre del año 2024 exhibieron un monto total de RD\$330,868.6 millones, variando en un 9.3% respecto al 2023 y representan un 4.4% del PIB esperado.

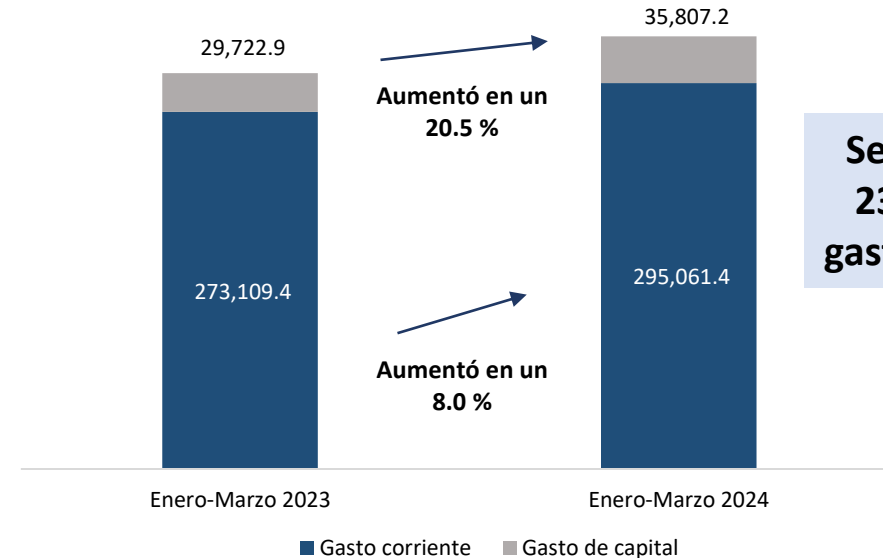
### Gastos totales

2023 – 2024  
En millones RD\$ y %



### Gasto corriente y de capital

2023-2024  
En millones RD\$ y %



Se ha ejecutado un 23.3% del total de gasto presupuestado.

## Los gastos corrientes totalizaron RD\$295,068.2 millones equivalente a un aumento de 8.0% respecto al mismo período del 2023.

El aumento registrado está explicado en su mayoría por el pago de los intereses de la deuda y los gastos de consumo de remuneraciones y bienes y servicios. En contraste, a marzo del 2023, se devengó la totalidad de las transferencias corrientes al BCRD por concepto de recapitalización. No obstante, respecto al mismo periodo del 2024 solo se han devengado el 32% del total presupuestado anual para estas transferencias. La variación en las transferencias corrientes al Programa Supérate<sup>1</sup> respecto al 2023, están explicadas por un desfase temporal en el momento de registro del gasto que impactó directamente en los resultados observados.

### Distribución del gasto corriente

2023-2024

En millones RD\$ y %

GASTOS CORRIENTES	Enero-Marzo 2023	Enero-Marzo 2024	Var. %	Incidencia
<b>Gastos de consumo</b>	<b>86,381.1</b>	<b>99,034.9</b>	<b>14.6</b>	<b>57.6</b>
Remuneraciones	65,462.5	72,759.5	11.1	33.2
Bienes y servicios	20,870.7	26,202.1	25.5	24.3
Impuestos sobre la producción	47.9	73.3	52.9	0.1
<b>Transferencias corrientes otorgadas</b>	<b>108,707.8</b>	<b>93,491.9</b>	<b>(14.0)</b>	<b>(69.3)</b>
Transferencias al sector público	87,642.0	72,311.2	(17.5)	(69.8)
<i>Recapitalización BCRD</i>	27,747.3	10,000.0	(64.0)	(80.8)
<i>Sector eléctrico</i>	21,331.2	22,425.1	5.1	5.0
Transferencias al sector privado	16,633.9	17,774.3	6.9	5.2
<i>Programa Supérate</i>	13,559.6	10,452.9	(22.9)	(14.1)
Transferencias a otras instituciones públicas	4,198.6	3,200.2	(23.8)	(4.5)
Transferencia al sector externo	233.3	206.2	(11.6)	(0.1)
<b>Intereses de la deuda</b>	<b>58,857.0</b>	<b>81,269.9</b>	<b>38.1</b>	<b>102.1</b>
<b>Prestaciones de la seguridad social</b>	<b>14,484.5</b>	<b>17,291.1</b>	<b>19.4</b>	<b>12.8</b>
<b>Subvenciones otorgadas a empresas</b>	<b>4,087.3</b>	<b>3,953.0</b>	<b>(3.3)</b>	<b>(0.6)</b>
<i>Combustible</i>	3,393.5	2,847.9	(16.1)	(2.5)
<b>Otros gastos corrientes</b>	<b>591.6</b>	<b>27.5</b>	<b>(95.4)</b>	<b>(2.6)</b>
<b>TOTAL</b>	<b>273,109.4</b>	<b>295,068.2</b>	<b>8.0</b>	<b>100.0</b>

Fuente: SIGEF, Ministerio de Hacienda

Nota: Cifras preliminares, sujetas a rectificación.

Fecha de corte al 10/04/2024

PIB del Marco Macroeconómico Marzo 2024

<sup>1</sup>En 2023, las transferencias correspondientes al mes de Marzo se devengaron el día 06 en tanto que las de Abril se devengaron el día 30 de marzo.

## Las remuneraciones ascendieron a RD\$75,759.5 millones equivalente a un aumento de 11.1% respecto al mismo período del 2023.

El aumento del 11.1% se debe principalmente al incremento en los sectores educativo, a través del Ministerio de Educación, y de seguridad nacional, incluyendo el Ministerio de Defensa y el Ministerio de Interior y Policía. Estos últimos ya contemplan las reformas implementadas para aumentar los salarios en estos sectores. También, aumentaron sus remuneraciones la Junta Central Electoral ente que gestiona las elecciones presidenciales y congresuales del año vigente.

### Remuneraciones

2023-2024

En millones RD\$ y %



Fuente: SIGEF, Ministerio de Hacienda

Nota: Cifras preliminares, sujetas a rectificación. Fecha de corte al 10/04/2024  
 PIB del Marco Macroeconómico Marzo 2024

## De igual forma, se continua protegiendo a la población vía subsidios y transferencias condicionadas

Las transferencias y subvenciones al Sector Privado aumentaron en un 5% en el primer trimestre de 2024. Se continúan incentivando las medidas adoptadas por el gobierno dominicano para apoyar a los más desfavorecidos, asimismo, al sector agropecuario y educativo.

### Transferencias y subvenciones otorgadas al sector privado

2023-2024  
En millones RD\$ y %

Partidas	Enero-Marzo 2023	Enero-Marzo 2024	Var. Abs.
Transferencias al Programa Supérate	13,559.6	10,452.9	(3,106.6)
<i>de los cuales: Aliméntate</i>	10,157.3	7,408.4	(2,748.9)
Subsidios a los combustibles*	3,393.5	2,847.9	(545.5)
Subsidios al transporte	473.8	586.2	112.3
Subsidios a los fertilizantes	250.0	300.0	50.0
Subsidios a los alimentos	58.2	348.2	290.0
Al Sector Educativo	1,065.6	2,902.5	1,836.8
Otras transferencias al sector privado	1,920.5	4,289.5	2,369.0
<b>Total</b>	<b>20,721.2</b>	<b>21,727.2</b>	<b>1,006.0</b>

Fuente: SIGEF, Ministerio de Hacienda

Nota: Cifras preliminares, sujetas a rectificación. Fecha de corte al 10/04/2024  
PIB del Marco Macroeconómico Marzo 2024

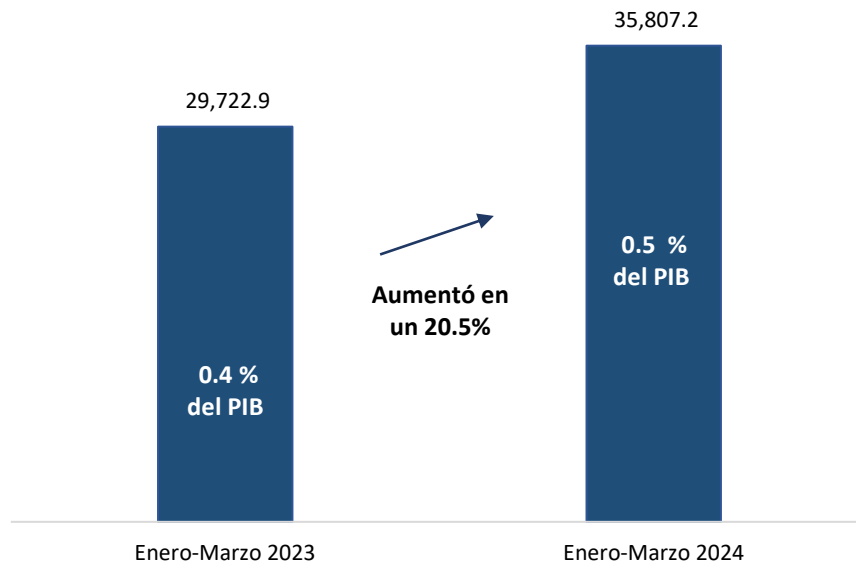
# El gasto de capital se incrementó 0.1% del PIB, explicado por el aumento en las transferencias de capital y las construcciones en proceso.

El nivel de gasto de capital al primer trimestre del 2024 totalizó RD\$35,807.2 millones (0.5% del PIB), mostrando una variación interanual de 20.5%.

## Gastos de capital

2023-2024

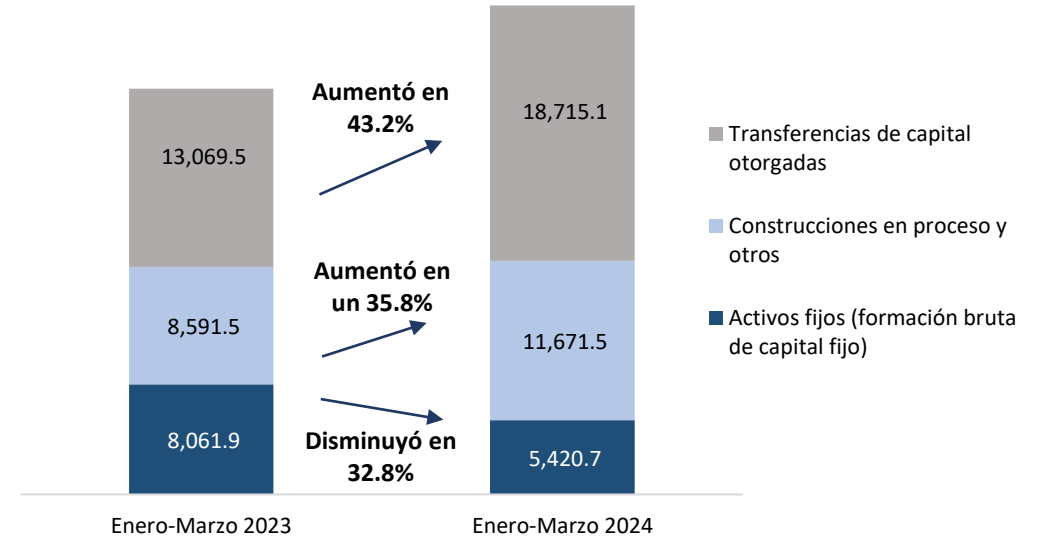
En millones RD\$ y %



## Distribución del gasto de capital

2023-2024

En millones RD\$ y %



Fuente: SIGEF, Ministerio de Hacienda

Nota: Cifras preliminares, sujetas a rectificación. Fecha de corte al 10/04/2024  
PIB del Marco Macroeconómico Marzo 2024



# La ejecución en proyectos de inversión alcanzó un monto de RD\$15,326.9 millones.

## Top 10 provincias con mayor devengo en proyectos de inversión pública

Enero-Marzo 2024

En millones RD\$



El 75% del gasto ejecutado vía inversión pública durante el primer trimestre del 2024, se distribuyó en las diez provincias resaltadas. Esta inversión se destinó principalmente a proyectos de construcción de infraestructuras, reconstrucción de carreteras, hospitales, centros educativos, caminos vecinales y edificaciones en las tres macrorregiones del país.

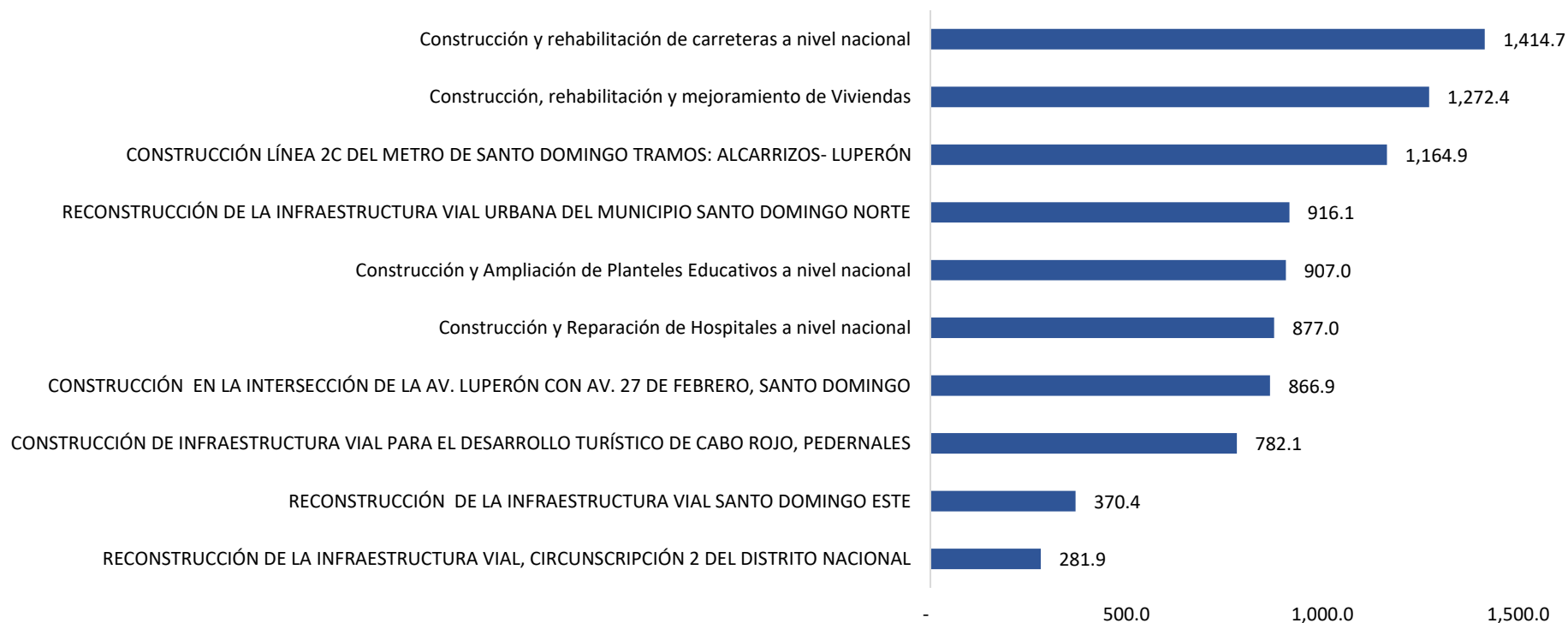
De las cuales, se destacan: La construcción de la Línea 2C del metro de Sto. Dgo. tramo Los Alcarrizos-Luperón (RD\$1,164.9 millones), Reconstrucción de la Infraestructura Vial Urbana de Santo Domingo Norte (RD\$916.1 millones), Construcción de paso a desnivel soterrado en la intersección de la Av. Luperón con Av. 27 de Febrero, Santo Domingo (RD\$866.9 millones), Construcción de la Infraestructura Vial para el Desarrollo Turístico de Cabo Rojo, Pedernales (RD\$782.1 millones), Construcción de 2,000 viviendas en Hato del Yaque, Santiago (RD\$447.7 millones.)

## Se han destinado fondos a proyectos en apoyo al Sector transporte, vivienda y educación.

### Top 10 proyectos con mayor devengo

Enero-Marzo 2024

En millones RD\$



Fuente: SIGEF, Ministerio de Hacienda

Nota: Cifras preliminares, sujetas a rectificación. Fecha de corte al 10/04/2024  
PIB del Marco Macroeconómico Marzo 2024

## Las transferencias de capital se incrementaron en RD\$5,645.6 millones respecto al primer trimestre del 2023.

El incremento en las transferencias de capital está explicado por las transferencias de unos RD\$8,000 millones al Fideicomiso para el Desarrollo del Sistema de Transporte Masivo de la República Dominicana (FITRAM), quién está ejecutando la construcción del Monorriel y Teleférico de Santiago.

### Transferencias de capital otorgadas

2023-2024  
En millones RD\$

Partidas	Enero-Marzo 2023	Enero-Marzo 2024	Var. Absoluta
<b>Transferencias de capital al sector público</b>	12,549.9	18,370.0	5,820.1
de los cuales:			
<i>Transferencias para empresas públicas no financieras</i>	3,965.9	3,451.8	(514.1)
<i>de los cuales: INAPA y CORAAS</i>	3,797.2	3,451.8	(345.5)
<i>Transferencias para el gobierno general</i>	4,242.0	5,765.6	1,523.6
<i>Transferencias para fideicomisos públicos</i>	3,923.5	9,027.6	5,104.1
<i>de los cuales: FITRAM</i>	2,500.0	8,000.0	5,500.0
<i>de los cuales: Fideicomiso MIVIVIENDA</i>	1,417.0	853.5	(563.5)
<i>Transferencias para empresas públicas financieras</i>	418.5	125.0	(293.5)
<b>Transferencias de capital al sector privado</b>	381.1	284.6	(96.5)
<b>Otras transferencias de capital</b>	138.4	60.4	(78.0)
<b>TOTAL</b>	<b>13,069.5</b>	<b>18,715.1</b>	<b>5,645.6</b>

Fuente: SIGEF, Ministerio de Hacienda

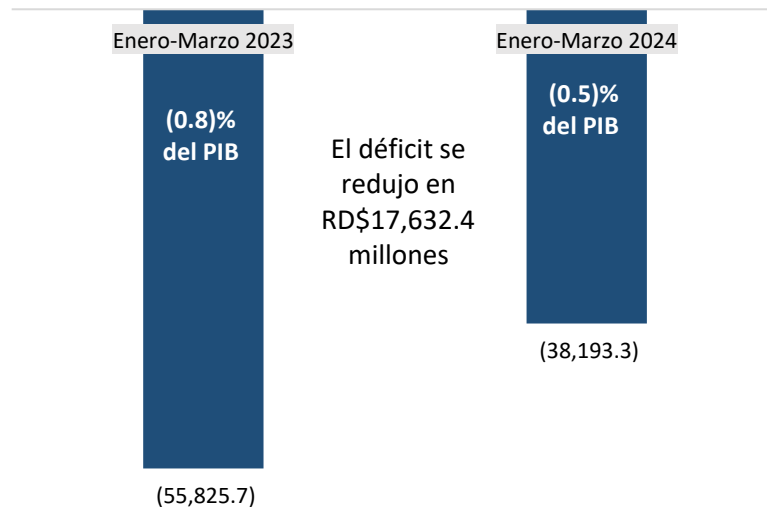
Nota: Cifras preliminares, sujetas a rectificación. Fecha de corte al 10/04/2024  
PIB del Marco Macroeconómico Marzo 2024

## El déficit acumulado al primer trimestre del año fue de RD\$38,193.3 millones de pesos (0.5% del PIB).

Con respecto al primer trimestre del 2023, el déficit se redujo en RD\$17,632.4 millones. Este resultado responde en gran medida al aumento en los ingresos fiscales, donde se percibieron ingresos extraordinarios. El déficit registrado se alinea con lo presupuestado para el período.

### Resultado presupuestario del Gobierno Central

2023 – 2024  
En millones RD\$ y %



Fuente: SIGEF, Ministerio de Hacienda

Nota: Cifras preliminares, sujetas a rectificación. Fecha de corte al 10/04/2024  
PIB del Marco Macroeconómico Marzo 2024



GOBIERNO DE LA  
REPÚBLICA DOMINICANA

**HACIENDA**

**Seguimiento a los resultados presupuestarios del  
Gobierno Central  
Enero-Marzo 2024**