



GOBIERNO DE LA
REPÚBLICA DOMINICANA

HACIENDA Y ECONOMÍA

DATOSNIP: La Inversión Pública en Datos

Enero-marzo 2026

Dirección de
Inversión Pública

Viceministerio de Planificación
e Inversión Pública

Boletín Trimestral



Proyectos de inversión pública aprobados

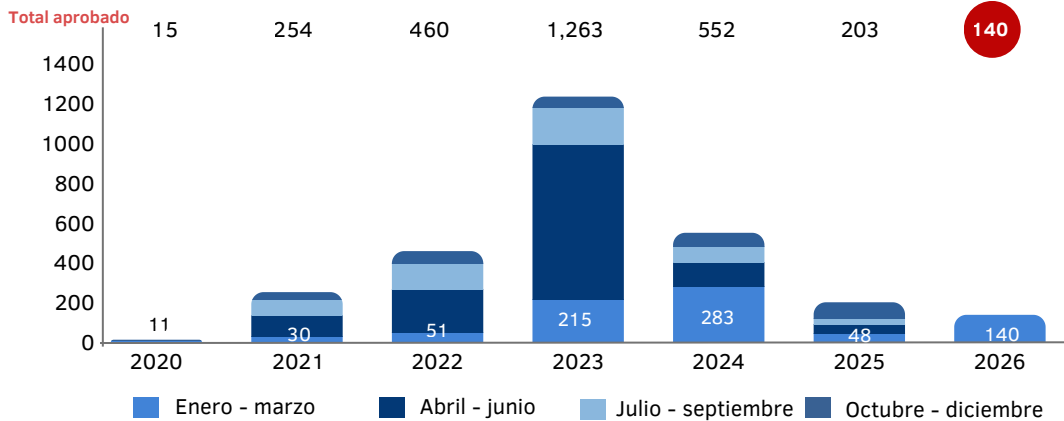
Durante el trimestre enero-marzo de 2026 se aprobaron **140 proyectos** de inversión pública por un monto de RD\$96,514.23 millones.



140
proyectos aprobados
enero-marzo 2026

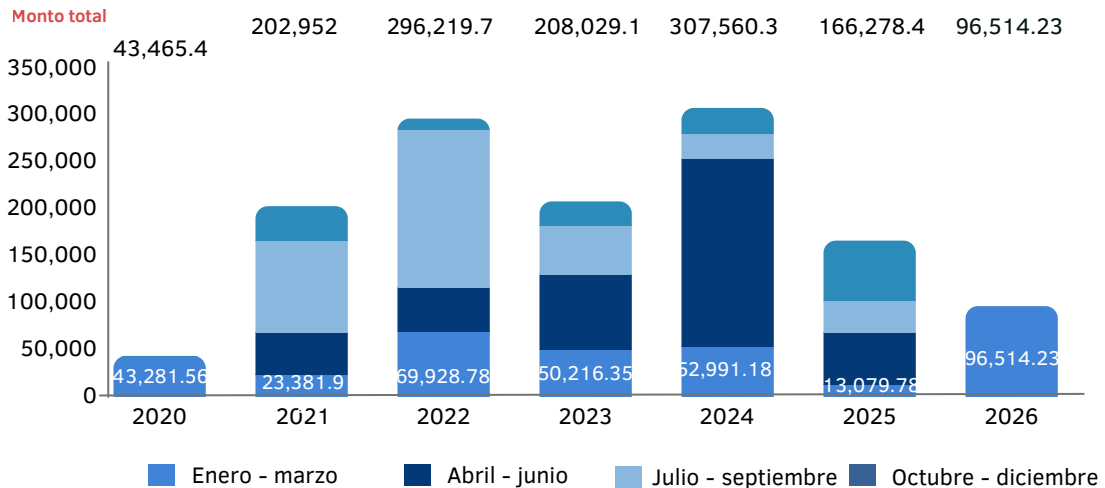
1

CANTIDAD DE PROYECTOS APROBADOS (Enero - diciembre)



2

COSTO TOTAL DE LOS PROYECTOS EN MILLONES RD\$ (Enero - diciembre)

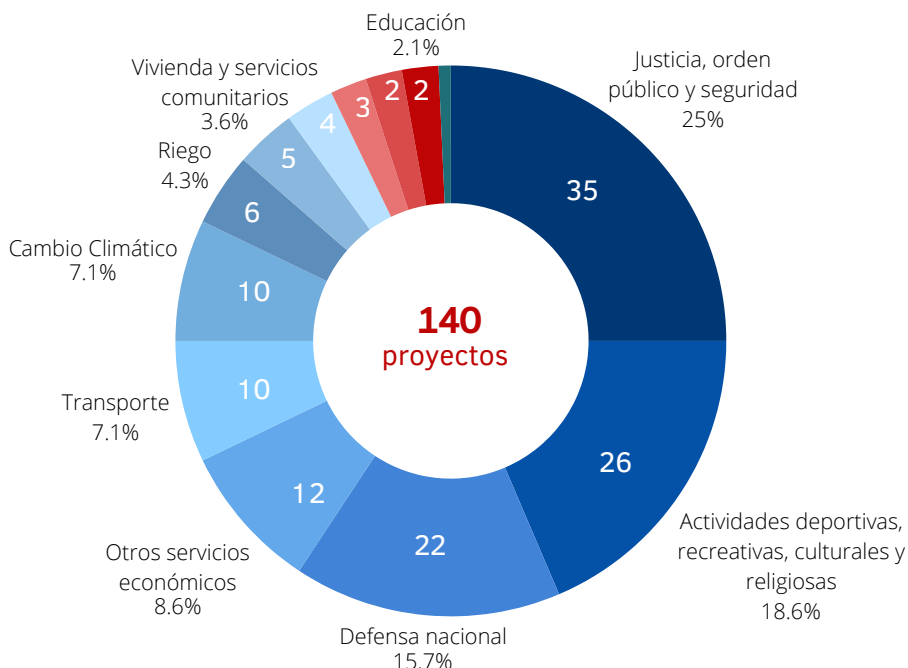


Fuente: Sistema Nacional de Inversión Pública (SNIP)



Proyectos aprobados según la clasificación funcional

3 CANTIDAD DE PROYECTOS APROBADOS POR FUNCIÓN



25%

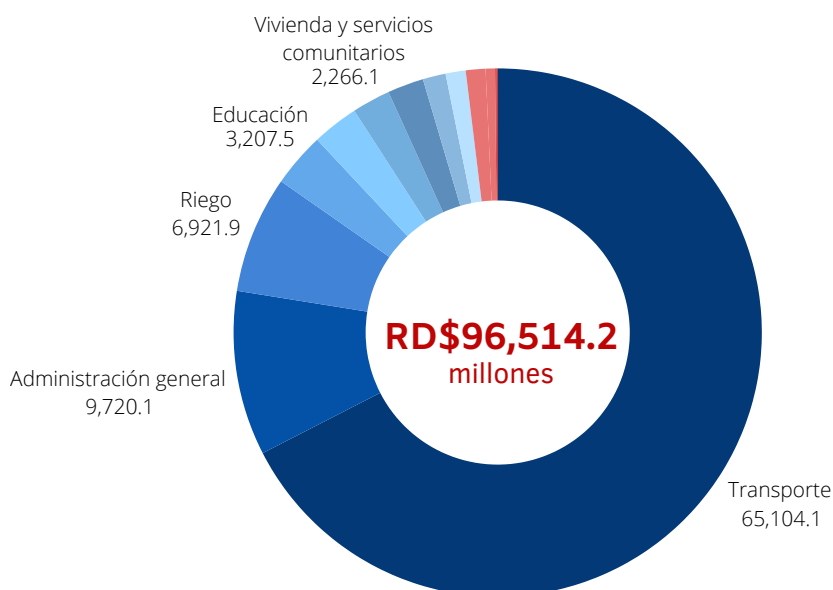
de los proyectos aprobados corresponden al sector **Justicia, orden público y seguridad.**

18.6%

de los proyectos aprobados corresponden a **Actividades deportivas, recreativas, culturales y religiosas.**

4 COSTO TOTAL DE LOS PROYECTOS POR FUNCIÓN

Millones RD\$



Transporte

concentra el mayor monto aprobado








RD\$65,104.1



El **60%** del monto aprobado será destinado a la construcción de la **línea 1 del Monorriel de Santo Domingo.**








Proyectos aprobados por instituciones ejecutoras

5 INSTITUCIONES POR NÚMERO DE PROYECTOS APROBADOS

	INSTITUCIÓN	ENERO - MARZO
	Comisión Presidencial de Apoyo al Desarrollo Provincial	43
	Ejército de la República Dominicana	21
	Ministerio de Deportes y Recreación	17
	Ministerio de Obras Públicas y Comunicaciones	14
	Comité Ejecutor de Infraestructura en Zonas Turísticas	8
	Otras instituciones	37
	Total	140

(*) Para más información, ver cuadro 3

4 COSTO TOTAL DE LOS PROYECTOS POR INSTITUCIONES Millones RD\$

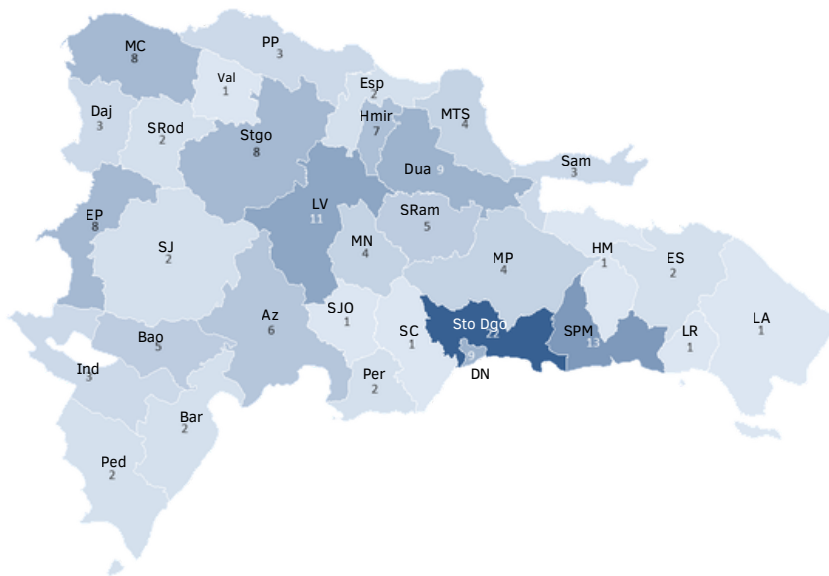
	INSTITUCIÓN	ENERO - MARZO
	Ministerio de la Presidencia	59,159.2
	Empresa de generación hidroeléctrica Dominicana	7,921.9
	Instituto Nacional de Recursos Hidráulicos	6,921.9
	Ministerio de Obras Públicas y Comunicaciones	5,000.8
	Instituto Nacional de Agua Potable y Alcantarillados	3,238.7
	Otras instituciones	14,271.6
	Total	96,514.2

(*) Para más información, ver cuadro 3

Fuente: Sistema Nacional de Inversión Pública (SNIP)

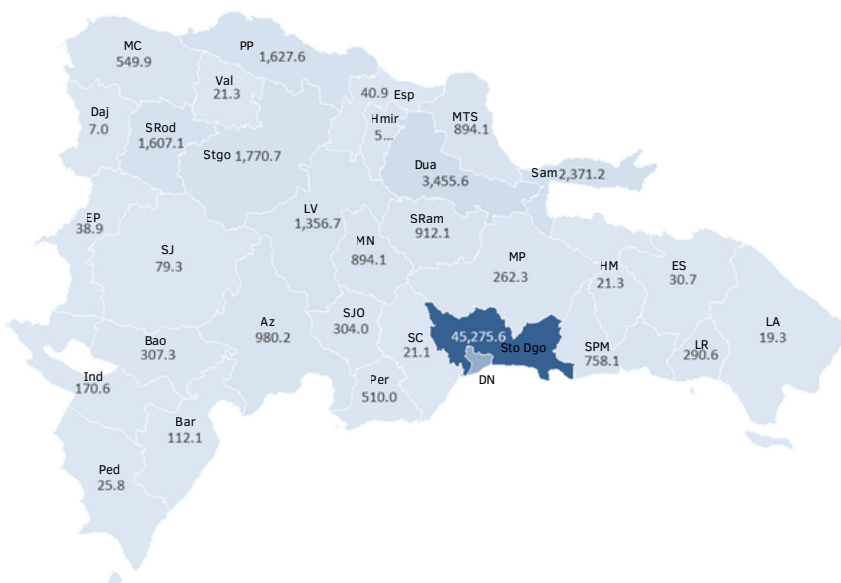
Proyectos aprobados por ubicación geográfica

7 MAPA 1. CANTIDAD DE PROYECTOS APROBADOS POR PROVINCIAS



Santo Domingo representa la provincia con mayor cantidad de proyectos aprobados entre enero-marzo con 22, seguida de **San Pedro de Macorís** y **La Vega** con 13 y 11 proyectos respectivamente.

8 MAPA 2. COSTO TOTAL DE LOS PROYECTOS APROBADOS POR PROVINCIAS (Millones RD\$)

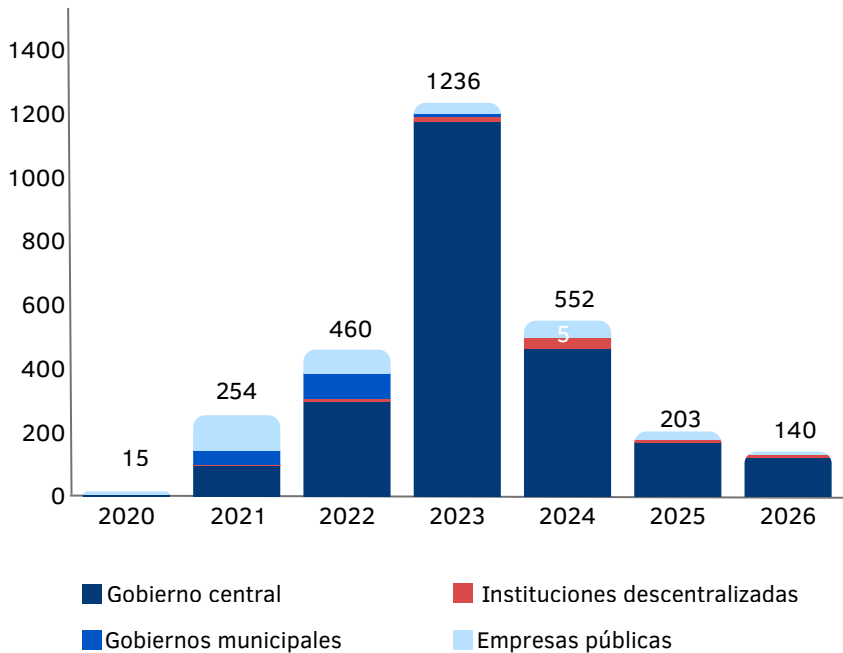


El **46.9%** del monto aprobado se concentra en la provincia **Santo Domingo** y casi su totalidad será para la construcción de la **línea 1 del Monorriel**.

Fuente: elaborado por la DIP/MHE con información del SNIP.

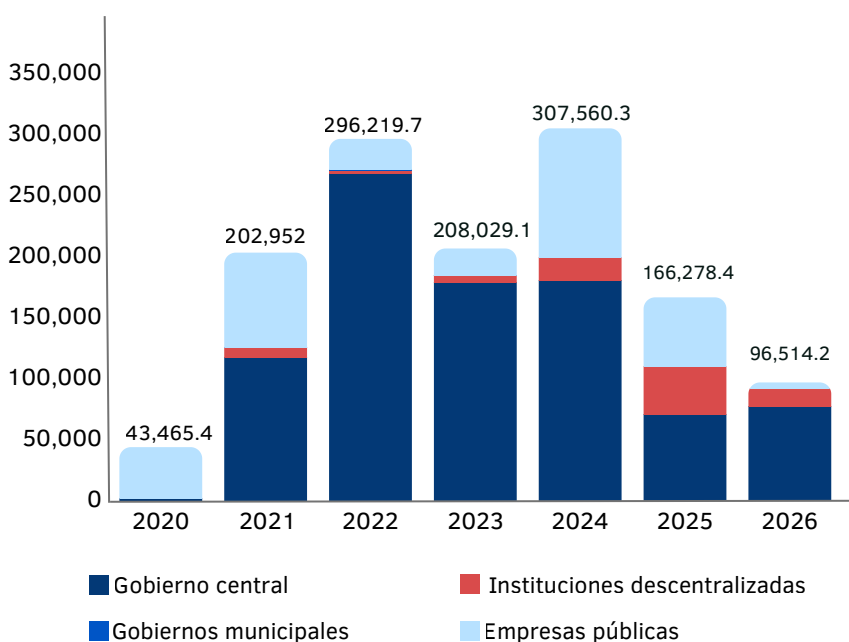
Proyectos aprobados por nivel de gobierno

9 CANTIDAD DE PROYECTOS APROBADOS POR NIVELES DE GOBIERNO (ENERO - DICIEMBRE)*



En el trimestre enero-marzo el **87%** de los proyectos aprobados en 2025 corresponde al **Gobierno central** (122) proyectos, seguido de un **7%** de las **Empresas públicas** (10 proyectos).

10 COSTO TOTAL DE LOS PROYECTOS POR NIVELES DE GOBIERNO (MILLONES RD\$)



El mayor costo pertenece a los proyectos del **Gobierno Central** por un monto de **RD\$76,442.4** millones (79% del total aprobado en enero - marzo).



- **Gobierno central:** incluye todos los ministerios y oficinas que son dependencias de la autoridad central y los organismos especiales.
- **Instituciones públicas descentralizadas y autónomas no financieras:** son entes administrativos que actúan bajo la autoridad de la administración central y tienen un cierto grado de independencia en cuanto a su condición jurídica. Estas instituciones operan con presupuesto y contabilidad separados de los ministerios.
- **Empresas públicas no financieras:** son unidades económicas jurídicamente organizadas que producen bienes y servicios no financieros para su venta en el mercado y sirven al público en general. Son propiedad del Gobierno y están bajo su control.
- **Gobiernos municipales:** son los ayuntamientos de los municipios y las juntas de distrito municipales.

*Este gráfico no incluye los proyectos de instituciones de seguridad social.

Construcción Línea I Monorriel Santo Domingo



El proyecto de mayor monto aprobado para el trimestre enero-marzo se trata de la construcción de la **línea 1 del monorriel de Santo Domingo** con un costo de **RD\$ 58,672.54 millones**.



En una primera etapa, el sistema comprende **10.5 kilómetros** y **12 estaciones**, desde la **Avenida Charles de Gaulle** en Santo Domingo Este hasta el **Centro Olímpico Juan Pablo Duarte**, integrándose con las Líneas 1 y 2 del Metro de Santo Domingo.



Este proyecto busca fortalecer la **movilidad urbana** en la provincia de Santo Domingo y el Distrito Nacional mediante la expansión de la red de transporte masivo, facilitando la conectividad sin requerir grandes intervenciones a nivel del suelo.

MINISTERIO DE HACIENDA



GOBIERNO DE LA
REPÚBLICA DOMINICANA
HACIENDA Y ECONOMÍA

